

PLAN DE VIGILANCIA ENTOMOLÓGICA 2024

Este informe es elaborado por Francisco Collantes, profesor titular del Departamento de Zoología y Antropología de la Universidad de Murcia, a partir de los datos obtenidos por los municipios colaboradores de la Región de Murcia¹.

Calendario de muestreo

	abril	mayo	junio	julio	agosto	septiembre	octubre	noviembre	diciembre
L	22 23 24 25 26 27 28 29 30 1 2 3 4 5 6 7 8 9 10 11 12 13 14 15 16 17 18 19 20 21 22 23 24 25 26 27 28 29 30 31	1 2 3 4 5 6 7 8 9 10 11 12 13 14 15 16 17 18 19 20 21 22 23 24 25 26 27 28 29 30 31	1 2 3 4 5 6 7 8 9 10 11 12 13 14 15 16 17 18 19 20 21 22 23 24 25 26 27 28 29 30	1 2 3 4 5 6 7 8 9 10 11 12 13 14 15 16 17 18 19 20 21 22 23 24 25 26 27 28 29 30 31	1 2 3 4 5 6 7 8 9 10 11 12 13 14 15 16 17 18 19 20 21 22 23 24 25 26 27 28 29 30 31	1 2 3 4 5 6 7 8 9 10 11 12 13 14 15 16 17 18 19 20 21 22 23 24 25 26 27 28 29 30 31	1 2 3 4 5 6 7 8 9 10 11 12 13 14 15 16 17 18 19 20 21 22 23 24 25 26 27 28 29 30 31	1 2 3 4 5 6 7 8 9 10 11 12 13 14 15 16 17 18 19 20 21 22 23 24 25 26 27 28 29 30 31	1 2 3 4 5 6 7 8 9 10 11 12 13 14 15 16 17 18 19 20 21 22 23 24 25 26 27 28 29 30 31
M	23 24 25 26 27 28 29 30 1 2 3 4 5 6 7 8 9 10 11 12 13 14 15 16 17 18 19 20 21 22 23 24 25 26 27 28 29 30 31	2 3 4 5 6 7 8 9 10 11 12 13 14 15 16 17 18 19 20 21 22 23 24 25 26 27 28 29 30 31	2 3 4 5 6 7 8 9 10 11 12 13 14 15 16 17 18 19 20 21 22 23 24 25 26 27 28 29 30	2 3 4 5 6 7 8 9 10 11 12 13 14 15 16 17 18 19 20 21 22 23 24 25 26 27 28 29 30 31	2 3 4 5 6 7 8 9 10 11 12 13 14 15 16 17 18 19 20 21 22 23 24 25 26 27 28 29 30 31	2 3 4 5 6 7 8 9 10 11 12 13 14 15 16 17 18 19 20 21 22 23 24 25 26 27 28 29 30 31	2 3 4 5 6 7 8 9 10 11 12 13 14 15 16 17 18 19 20 21 22 23 24 25 26 27 28 29 30 31	2 3 4 5 6 7 8 9 10 11 12 13 14 15 16 17 18 19 20 21 22 23 24 25 26 27 28 29 30 31	2 3 4 5 6 7 8 9 10 11 12 13 14 15 16 17 18 19 20 21 22 23 24 25 26 27 28 29 30 31
X	24 25 26 27 28 29 30 1 2 3 4 5 6 7 8 9 10 11 12 13 14 15 16 17 18 19 20 21 22 23 24 25 26 27 28 29 30 31	3 4 5 6 7 8 9 10 11 12 13 14 15 16 17 18 19 20 21 22 23 24 25 26 27 28 29 30 31	3 4 5 6 7 8 9 10 11 12 13 14 15 16 17 18 19 20 21 22 23 24 25 26 27 28 29 30	3 4 5 6 7 8 9 10 11 12 13 14 15 16 17 18 19 20 21 22 23 24 25 26 27 28 29 30 31	3 4 5 6 7 8 9 10 11 12 13 14 15 16 17 18 19 20 21 22 23 24 25 26 27 28 29 30 31	3 4 5 6 7 8 9 10 11 12 13 14 15 16 17 18 19 20 21 22 23 24 25 26 27 28 29 30 31	3 4 5 6 7 8 9 10 11 12 13 14 15 16 17 18 19 20 21 22 23 24 25 26 27 28 29 30 31	3 4 5 6 7 8 9 10 11 12 13 14 15 16 17 18 19 20 21 22 23 24 25 26 27 28 29 30 31	3 4 5 6 7 8 9 10 11 12 13 14 15 16 17 18 19 20 21 22 23 24 25 26 27 28 29 30 31
J	25 26 27 28 29 30 1 2 3 4 5 6 7 8 9 10 11 12 13 14 15 16 17 18 19 20 21 22 23 24 25 26 27 28 29 30 31	4 5 6 7 8 9 10 11 12 13 14 15 16 17 18 19 20 21 22 23 24 25 26 27 28 29 30 31	4 5 6 7 8 9 10 11 12 13 14 15 16 17 18 19 20 21 22 23 24 25 26 27 28 29 30	4 5 6 7 8 9 10 11 12 13 14 15 16 17 18 19 20 21 22 23 24 25 26 27 28 29 30 31	4 5 6 7 8 9 10 11 12 13 14 15 16 17 18 19 20 21 22 23 24 25 26 27 28 29 30 31	4 5 6 7 8 9 10 11 12 13 14 15 16 17 18 19 20 21 22 23 24 25 26 27 28 29 30 31	4 5 6 7 8 9 10 11 12 13 14 15 16 17 18 19 20 21 22 23 24 25 26 27 28 29 30 31	4 5 6 7 8 9 10 11 12 13 14 15 16 17 18 19 20 21 22 23 24 25 26 27 28 29 30 31	4 5 6 7 8 9 10 11 12 13 14 15 16 17 18 19 20 21 22 23 24 25 26 27 28 29 30 31
V	26 27 28 29 30 1 2 3 4 5 6 7 8 9 10 11 12 13 14 15 16 17 18 19 20 21 22 23 24 25 26 27 28 29 30 31	5 6 7 8 9 10 11 12 13 14 15 16 17 18 19 20 21 22 23 24 25 26 27 28 29 30 31	5 6 7 8 9 10 11 12 13 14 15 16 17 18 19 20 21 22 23 24 25 26 27 28 29 30	5 6 7 8 9 10 11 12 13 14 15 16 17 18 19 20 21 22 23 24 25 26 27 28 29 30 31	5 6 7 8 9 10 11 12 13 14 15 16 17 18 19 20 21 22 23 24 25 26 27 28 29 30 31	5 6 7 8 9 10 11 12 13 14 15 16 17 18 19 20 21 22 23 24 25 26 27 28 29 30 31	5 6 7 8 9 10 11 12 13 14 15 16 17 18 19 20 21 22 23 24 25 26 27 28 29 30 31	5 6 7 8 9 10 11 12 13 14 15 16 17 18 19 20 21 22 23 24 25 26 27 28 29 30 31	5 6 7 8 9 10 11 12 13 14 15 16 17 18 19 20 21 22 23 24 25 26 27 28 29 30 31
S	27 28 29 30 1 2 3 4 5 6 7 8 9 10 11 12 13 14 15 16 17 18 19 20 21 22 23 24 25 26 27 28 29 30 31	6 7 8 9 10 11 12 13 14 15 16 17 18 19 20 21 22 23 24 25 26 27 28 29 30 31	6 7 8 9 10 11 12 13 14 15 16 17 18 19 20 21 22 23 24 25 26 27 28 29 30	6 7 8 9 10 11 12 13 14 15 16 17 18 19 20 21 22 23 24 25 26 27 28 29 30 31	6 7 8 9 10 11 12 13 14 15 16 17 18 19 20 21 22 23 24 25 26 27 28 29 30 31	6 7 8 9 10 11 12 13 14 15 16 17 18 19 20 21 22 23 24 25 26 27 28 29 30 31	6 7 8 9 10 11 12 13 14 15 16 17 18 19 20 21 22 23 24 25 26 27 28 29 30 31	6 7 8 9 10 11 12 13 14 15 16 17 18 19 20 21 22 23 24 25 26 27 28 29 30 31	6 7 8 9 10 11 12 13 14 15 16 17 18 19 20 21 22 23 24 25 26 27 28 29 30 31
D	28 29 30 1 2 3 4 5 6 7 8 9 10 11 12 13 14 15 16 17 18 19 20 21 22 23 24 25 26 27 28 29 30 31	7 8 9 10 11 12 13 14 15 16 17 18 19 20 21 22 23 24 25 26 27 28 29 30 31	7 8 9 10 11 12 13 14 15 16 17 18 19 20 21 22 23 24 25 26 27 28 29 30	7 8 9 10 11 12 13 14 15 16 17 18 19 20 21 22 23 24 25 26 27 28 29 30 31	7 8 9 10 11 12 13 14 15 16 17 18 19 20 21 22 23 24 25 26 27 28 29 30 31	7 8 9 10 11 12 13 14 15 16 17 18 19 20 21 22 23 24 25 26 27 28 29 30 31	7 8 9 10 11 12 13 14 15 16 17 18 19 20 21 22 23 24 25 26 27 28 29 30 31	7 8 9 10 11 12 13 14 15 16 17 18 19 20 21 22 23 24 25 26 27 28 29 30 31	7 8 9 10 11 12 13 14 15 16 17 18 19 20 21 22 23 24 25 26 27 28 29 30 31

Inicio de muestreo
Recogida de muestras
Festivo
Vacaciones UM

Se indica la recogida de cada muestreo

Aunque la vigilancia comenzó el 23 abril, se mantiene la numeración de los muestreos en referencia a los años anteriores, relativos al par de semanas del año que cubren.

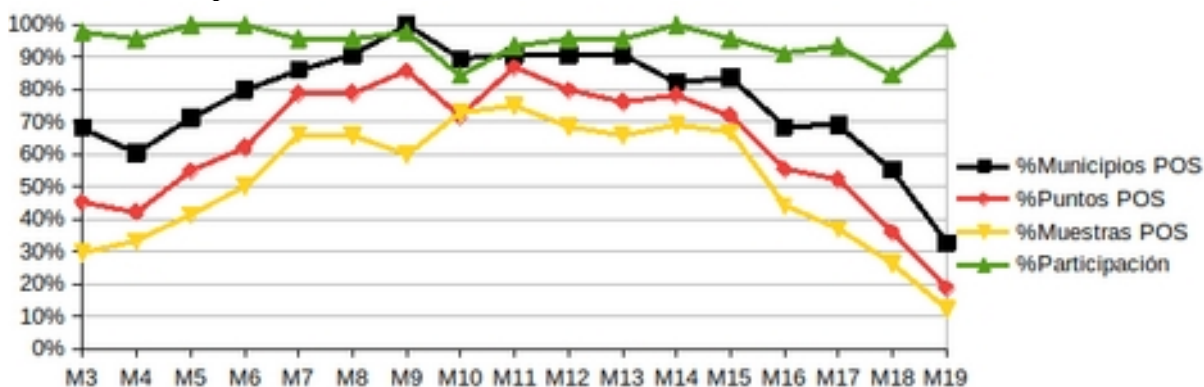
La Universidad de Murcia también tiene puntos de muestreos en el municipio de Murcia, cuyos datos se incorporan a éste.

Índice

Muestreo 3. Semanas 17-19. 23 abril-7 mayo.....	1
Muestreo 4. Semanas 19-21. 7-14 mayo.....	3
Muestreo 5. Semanas 21-23. 14 mayo-4 junio.....	5
Muestreo 6. Semanas 23-25. 4-18 junio.....	7
Muestreo 7. Semanas 25-27. 18 junio-2 julio.....	9
Muestreo 8. Semanas 27-29. 2-16 julio.....	11
Muestreo 9. Semanas 29-31. 16-30 julio.....	13
Muestreo 10. Semanas 31-33. 30 julio-13 agosto.....	15
Muestreo 11. Semanas 33-35. 13-27 agosto.....	17
Muestreo 12. Semanas 35-37. 27 agosto-10 septiembre.....	19
Muestreo 13. Semanas 37-39. 10-24 septiembre.....	21
Muestreo 14. Semanas 39-41. 24 septiembre-8 octubre.....	23
Muestreo 15. Semanas 41-43. 8-22 octubre.....	25
Muestreo 16. Semanas 43-45. 22 octubre-5 noviembre.....	27
Muestreo 17. Semanas 45-47. 5-19 noviembre.....	29
Muestreo 18. Semanas 47-49. 19 noviembre-3 diciembre.....	31
Muestreo 19. Semanas 49-51. 3-17 diciembre.....	33

Última actualización: 24 de enero de 2025

Evolución de los positivos en 2024



1 Sugerencia de citación: Collantes F. & Servicio de Sanidad Ambiental (CARM). 2024. Informe técnico de las capturas de mosquito tigre (*Aedes albopictus*) en el Plan de Vigilancia del Mosquito Tigre de la Región de Murcia durante el año 2024. Accesible en https://www.um.es/grzba/Vigilancia_Mosquito_Tigre/

PLAN DE VIGILANCIA ENTOMOLÓGICA 2024

Muestreo 3. Semanas 17-19. 23 abril-7 mayo

Municipios participantes y resultado en este muestreo

Abanilla	X NEG	Calasparra	X POS	Las Torres de Cotillas	X NEG	Pliego	X NEG
Abarán	X POS	Campos del Río	X POS	Librilla	X NEG	Puerto Lumbreras	X POS
Águilas	X NEG	Caravaca de la Cruz	X POS	Lorca	X POS	Ricote	X POS
Albudeite	X POS	Cartagena	X NEG	Lorquí	X POS	San Javier	X NEG
Alcantarilla	X NEG	Cehegín	X NEG	Los Alcázares	X POS	San Pedro del Pinatar	X NEG
Aledo		Ceutí	X POS	Mazarrón	X POS	Santomera	X POS
Alguazas	X NEG	Cieza	X POS	Molina de Segura	X POS	Torre Pacheco	X POS
Alhama de Murcia	X NEG	Fortuna	X POS	Moratalla	X NEG	Totana	X POS
Archena	X POS	Fuente Álamo	X POS	Mula	X POS	Ulea	X NEG
Beniel	X POS	Jumilla	X POS	Murcia*	X POS	Villanueva del Río Segura	X POS
Blanca	X POS	La Unión	X NEG	Ojós	X POS	Yecla	X POS
Bullas	X NEG						

*Este muestreo sólo puntos UMU

Incidencias

Aledo: sin muestras.

Beniel: Las trae con M5.

Murcia: sin muestras, comienza en M4.

Resumen del Muestreo 3.

Puntos estudiados: 100

Puntos no estudiados: 13 (muestras perdidas o porque algunos municipios no han participado)

Muestras estudiadas: 199

Muestras no estudiadas: 27 (perdidas o porque algunos municipios no han participado)

Porcentaje de pérdida, sin incluir los municipios que no han participado:

- Punto completo: 1 de 101 (0,99%). Porcentaje bueno dentro de lo habitual
- Tablillas: 3 de 202 (1,49%). Porcentaje bueno dentro de lo habitual

Puntos positivos: 45 (45,00% de los estudiados)

Muestras positivas: 59 (29,65% de las estudiadas)

Municipios participantes: 43

Municipios estudiados: 44

Municipios positivos: 30 de 44 (68,18%).

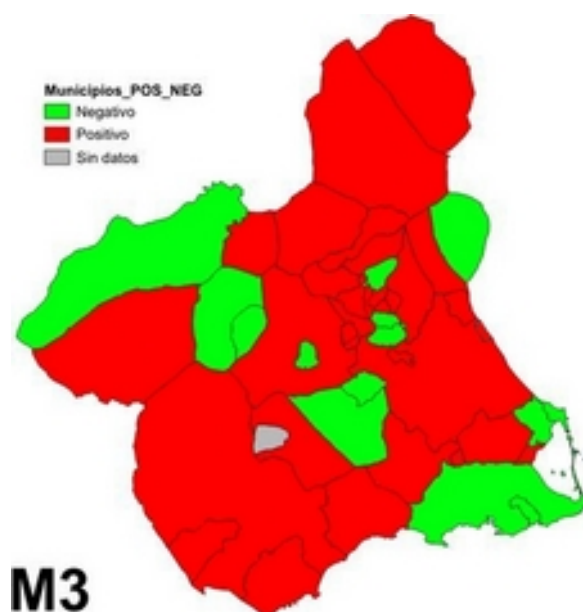
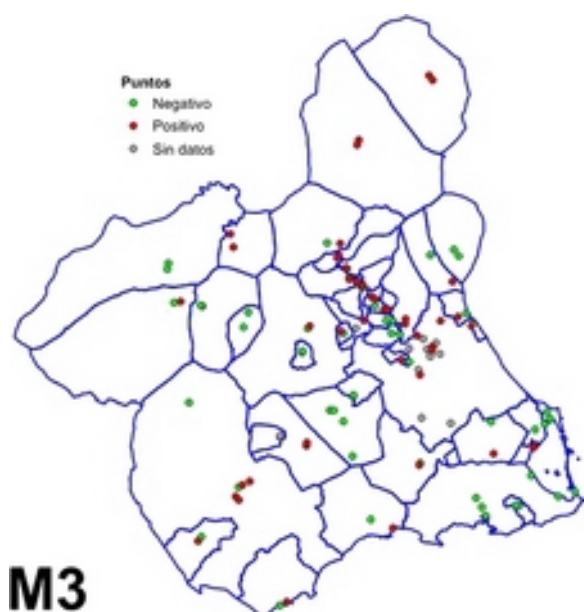
Resultados de puntos positivos por municipios

Clave: Negativo: 0

Positivo: 1 <50 huevos; 2 <150 h; 3 <500 h; 4 <1000 h; 5 >1000 h

Blanco: sin muestras en el puntos (pérdida o no participación)

LOC	POS	LOC	POS	LOC	POS	LOC	POS	LOC	POS
ABN01	0	CAM01	1	LOR01	1	MUR07		OJO01	0
ABN04	0	CAM04		LOR08	0	MUR11		OJO02	1
ABR03	1	CEH04	0	LOR17	1	MUR12		PLI01	0
ABR04	1	CEH06	0	LOR22	0	MUR33		PLI02	0
AGU03	0	CEU02	0	LOR29	1	MUR42		PLU06	0
AGU04	1	CEU03	1	LOR30	1	MUR43		PLU07	1
ALB03	0	CIE08	0	LRQ01	1	MUR44		RIC03	1
ALB04	1	CIE10	1	LRQ03	0	MUR45		RIC04	0
ALC08	0	CRT16	0	LTC04	0	MUR47		SAN01	1
ALC09	3	CRT20	0	LTC05	0	MUR68		SAN04	0
ALE03		CRT24	0	LUN01	0	UMU02	1	SJA04	0
ALE05		CRT30	0	LUN02	0	UMU06	2	SJA07	0
ALG01	0	CRT32	0	MAZ05	1	UMU07	1	SPE03	0
ALG02	0	CRT37	0	MAZ07	0	UMU10	1	SPE04	0
ALH01	0	CRV03	1	MOL03	2	UMU14	1	TOT02	1
ALH02	0	CRV04	0	MOL05	1			TOT07	1
ALH03	0	FOR02	0	MOR03	0			TPA08	0
ALH04	0	FOR05	2	MOR05	0			TPA09	1
ARC02	1	FUE04	1	MUL03	1			ULE01	0
ARC04	2	FUE05	0	MUL06	0			ULE02	0
BEN03	0	JUM02	1					VRS03	1
BEN05	1	JUM07	1					VRS04	0
BLA03	3	LAL01	1					YEC08	3
BLA04	0	LAL04	1					YEC09	1
BUL02	0	LIB01	0						
BUL04	0	LIB03	0						
CAL01	1								
CAL03	2								



PLAN DE VIGILANCIA ENTOMOLÓGICA 2024

Muestreo 4. Semanas 19-21. 7-14 mayo

Municipios participantes y resultado en este muestreo

Abanilla	X NEG	Calasparra	X POS	Las Torres de Cotillas	X NEG	Pliego	X POS
Abarán	X NEG	Campos del Río	X POS	Librilla	X NEG	Puerto Lumbreras	
Águilas	X POS	Caravaca de la Cruz	X NEG	Lorca	X POS	Ricote	X POS
Albudeite	X NEG	Cartagena	X POS	Lorquí	X POS	San Javier	X POS
Alcantarilla	X NEG	Cehegín	X NEG	Los Alcázares	X NEG	San Pedro del Pinatar	X NEG
Aledo	X NEG	Ceutí	X NEG	Mazarrón	X POS	Santomera	X POS
Alguazas	X NEG	Cieza	X POS	Molina de Segura	X POS	Torre Pacheco	X NEG
Alhama de Murcia	X POS	Fortuna	X NEG	Moratalla	X POS	Totana	X POS
Archena	X POS	Fuente Álamo	X POS	Mula	X NEG	Ulea	
Beniel	X POS	Jumilla	X POS	Murcia	X POS	Villanueva del Río Segura	X POS
Blanca	X POS	La Unión	X NEG	Ojós	X POS	Yecla	X NEG
Bullas	X POS						

Incidencias

Beniel: Las trae con M5.

Puerto Lumbreras: sin muestras.

Ulea: sin muestras.

Resumen del Muestreo 4.

Puntos estudiados: 109

Puntos no estudiados: 4 (muestras perdidas o porque algunos municipios no han participado)

Muestras estudiadas: 211

Muestras no estudiadas: 15 (perdidas o porque algunos municipios no han participado)

Porcentaje de pérdida, sin incluir los municipios que no han participado:

- Punto completo: 0 de 109 (0%). Porcentaje perfecto
- Tablillas: 7 de 218 (3,21%). Porcentaje dentro de lo habitual

Puntos positivos: 46 (42,20% de los estudiados)

Muestras positivas: 70 (33,18% de las estudiadas)

Municipios participantes: 43

Municipios estudiados: 43

Municipios positivos: 26 de 43 (60,47%).

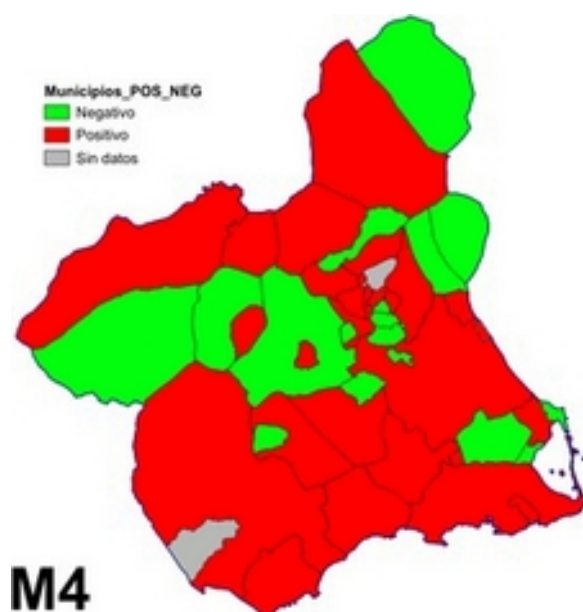
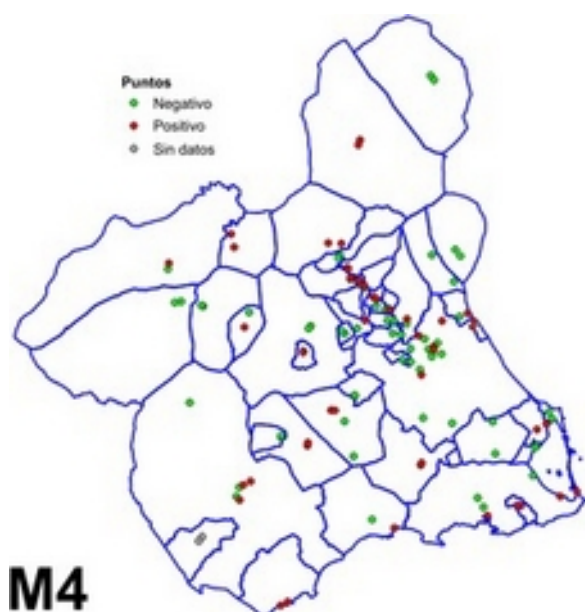
Resultados de puntos positivos por municipios

Clave: Negativo: 0

Positivo: 1 <50 huevos; 2 <150 h; 3 <500 h; 4 <1000 h; 5 >1000 h

Blanco: sin muestras en el puntos (pérdida o no participación)

LOC	POS	LOC	POS	LOC	POS	LOC	POS	LOC	POS
ABN01	0	CAM01	1	LOR01	0	MUR07	0	OJO01	1
ABN04	0	CAM04	0	LOR08	0	MUR11	0	OJO02	0
ABR03	0	CEH04	0	LOR17	1	MUR12	0	PLI01	1
ABR04	0	CEH06	0	LOR22	0	MUR33	0	PLI02	0
AGU03	1	CEU02	0	LOR29	2	MUR42	0	PLU06	
AGU04	2	CEU03	0	LOR30	2	MUR43	0	PLU07	
ALB03	0	CIE08	1	LRQ01	2	MUR44	0	RIC03	0
ALB04	0	CIE10	1	LRQ03	0	MUR45	0	RIC04	2
ALC08	0	CRT16	1	LTC04	0	MUR47	0	SAN01	0
ALC09	0	CRT20	0	LTC05	0	MUR68	0	SAN04	1
ALE03	0	CRT24	0	LUN01	1	UMU02	2	SJA04	1
ALE05	0	CRT30	1	LUN02	1	UMU06	3	SJA07	2
ALG01	0	CRT32	1	MAZ05	1	UMU07	1	SPE03	0
ALG02	0	CRT37	0	MAZ07	0	UMU10	3	SPE04	0
ALH01	0	CRV03	0	MOL03	0	UMU14	2	TOT02	1
ALH02	0	CRV04	0	MOL05	2			TOT07	1
ALH03	2	FOR02	0	MOR03	1			TPA08	0
ALH04	1	FOR05	0	MOR05	0			TPA09	0
ARC02	1	FUE04	2	MUL03	0			ULE01	
ARC04	3	FUE05	1	MUL06	0			ULE02	
BEN03	3	JUM02	3					VRS03	1
BEN05	1	JUM07	1					VRS04	0
BLA03	1	LAL01	0					YEC08	0
BLA04	2	LAL04	0					YEC09	0
BUL02	1	LIB01	0						
BUL04	0	LIB03	0						
CAL01	3								
CAL03	1								



PLAN DE VIGILANCIA ENTOMOLÓGICA 2024

Muestreo 5. Semanas 21-23. 14 mayo-4 junio

Municipios participantes y resultado en este muestreo

Abanilla	X NEG	Calasparra	X POS	Las Torres de Cotillas	X NEG	Pliego	X NEG
Abarán	X NEG	Campos del Río	X NEG	Librilla	X POS	Puerto Lumbreras	X POS
Águilas	X POS	Caravaca de la Cruz	X NEG	Lorca	X POS	Ricote	X POS
Albudeite	X POS	Cartagena	X POS	Lorquí	X POS	San Javier	X POS
Alcantarilla	X NEG	Cehegín	X POS	Los Alcázares	X NEG	San Pedro del Pinatar	X NEG
Aledo	X POS	Ceutí	X POS	Mazarrón	X POS	Santomera	X POS
Alguazas	X NEG	Cieza	X POS	Molina de Segura	X POS	Torre Pacheco	X NEG
Alhama de Murcia	X POS	Fortuna	X NEG	Moratalla	X NEG	Totana	X POS
Archena	X POS	Fuente Álamo	X POS	Mula	X NEG	Ulea	X NEG
Beniel	X POS	Jumilla	X POS	Murcia	X POS	Villanueva del Río Segura	X POS
Blanca	X POS	La Unión	X POS	Ojós	X POS	Yecla	X POS
Bullas	X POS						

Incidencias

Albudeite: Las trae con M6.

Beniel: Las trae tarde.

Puerto Lumbreras: Las trae tarde junto a M6.

Yecla: Las trae tarde.

Resumen del Muestreo 5.

Puntos estudiados: 113

Puntos no estudiados: 0 (muestras perdidas o porque algunos municipios no han participado)

Muestras estudiadas: 218

Muestras no estudiadas: 8 (perdidas o porque algunos municipios no han participado)

Porcentaje de pérdida, sin incluir los municipios que no han participado:

- Punto completo: 0 de 113 (0%). Porcentaje perfecto
- Tablillas: 8 de 226 (3,54%). Porcentaje dentro de lo habitual

Puntos positivos: 62 (54,87% de los estudiados)

Muestras positivas: 90 (41,28% de las estudiadas)

Municipios participantes: 45

Municipios estudiados: 45

Municipios positivos: 32 de 45 (71,1%).

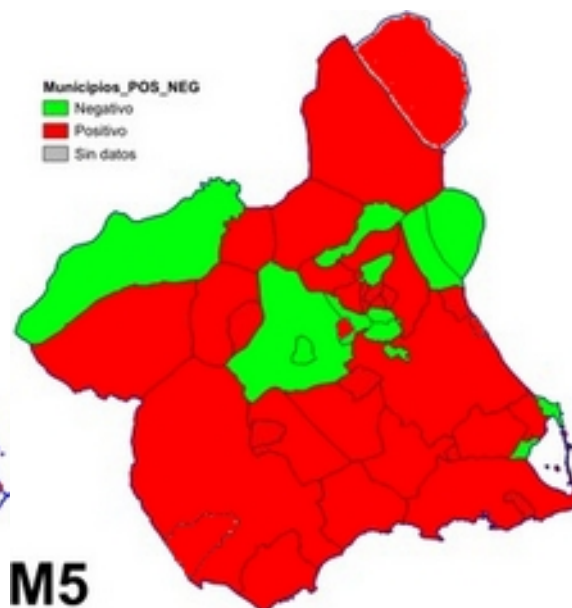
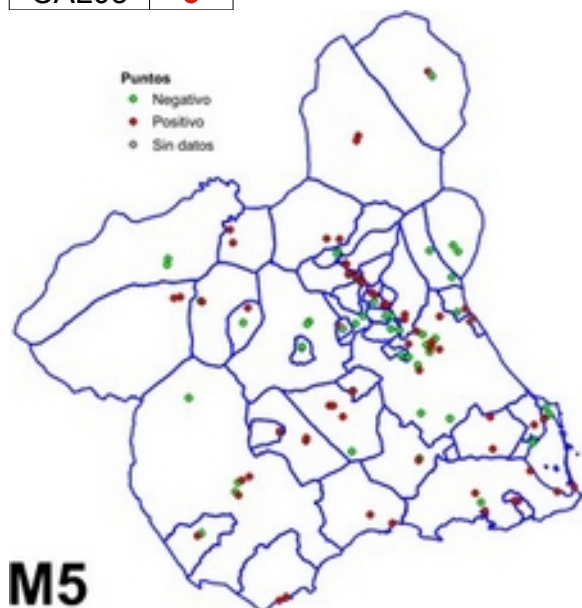
Resultados de puntos positivos por municipios

Clave: Negativo: 0

Positivo: 1 <50 huevos; 2 <150 h; 3 <500 h; 4 <1000 h; 5 >1000 h

Blanco: sin muestras en el puntos (pérdida o no participación)

LOC	POS	LOC	POS	LOC	POS	LOC	POS	LOC	POS
ABN01	0	CAM01	0	LOR01	0	MUR07	0	OJO01	2
ABN04	0	CAM04	0	LOR08	0	MUR11	0	OJO02	0
ABR03	0	CEH04	2	LOR17	1	MUR12	0	PLI01	0
ABR04	0	CEH06	0	LOR22	0	MUR33	1	PLI02	0
AGU03	1	CEU02	0	LOR29	2	MUR42	0	PLU06	0
AGU04	2	CEU03	1	LOR30	2	MUR43	1	PLU07	3
ALB03	0	CIE08	1	LRQ01	2	MUR44	0	RIC03	0
ALB04	2	CIE10	1	LRQ03	0	MUR45	1	RIC04	2
ALC08	0	CRT16	1	LTC04	0	MUR47	0	SAN01	0
ALC09	0	CRT20	0	LTC05	0	MUR68	0	SAN04	1
ALE03	0	CRT24	1	LUN01	1	UMU02	2	SJA04	3
ALE05	2	CRT30	1	LUN02	1	UMU06	4	SJA07	3
ALG01	0	CRT32	1	MAZ05	1	UMU07	0	SPE03	0
ALG02	0	CRT37	1	MAZ07	0	UMU10	1	SPE04	0
ALH01	0	CRV03	1	MOL03	0	UMU14	3	TOT02	1
ALH02	2	CRV04	1	MOL05	2			TOT07	3
ALH03	3	FOR02	0	MOR03	1			TPA08	2
ALH04	1	FOR05	0	MOR05	0			TPA09	2
ARC02	2	FUE04	3	MUL03	0			ULE01	0
ARC04	2	FUE05	0	MUL06	0			ULE02	0
BEN03	3	JUM02	3					VRS03	3
BEN05	2	JUM07	2					VRS04	2
BLA03	3	LAL01	0					YEC08	1
BLA04	2	LAL04	0					YEC09	0
BUL02	0	LIB01	1						
BUL04	3	LIB03	0						
CAL01	3								
CAL03	3								



PLAN DE VIGILANCIA ENTOMOLÓGICA 2024

Muestreo 6. Semanas 23-25. 4-18 junio

Municipios participantes y resultado en este muestreo

Abanilla	X POS	Calasparra	X POS	Las Torres de Cotillas	X NEG	Pliego	X NEG
Abarán	X POS	Campos del Río	X POS	Librilla	X POS	Puerto Lumbreras	X POS
Águilas	X POS	Caravaca de la Cruz	X POS	Lorca	X POS	Ricote	X POS
Albudeite	X NEG	Cartagena	X POS	Lorquí	X POS	San Javier	X POS
Alcantarilla	X NEG	Cehegín	X POS	Los Alcázares	X NEG	San Pedro del Pinatar	X POS
Aledo	X POS	Ceutí	X NEG	Mazarrón	X POS	Santomera	X POS
Alguazas	X NEG	Cieza	X POS	Molina de Segura	X POS	Torre Pacheco	X POS
Alhama de Murcia	X POS	Fortuna	X NEG	Moratalla	X POS	Totana	X POS
Archena	X POS	Fuente Álamo	X POS	Mula	X POS	Ulea	X POS
Beniel		Jumilla	X POS	Murcia	X POS	Villanueva del Río Segura	X POS
Blanca	X POS	La Unión	X POS	Ojós	X POS	Yecla	X NEG
Bullas	X POS						

Incidencias

Beniel: sin muestras.

Puerto Lumbreras: Las trae tarde.

Resumen del Muestreo 6.

Puntos estudiados: 111

Puntos no estudiados: 2 (muestras perdidas o porque algunos municipios no han participado)

Muestras estudiadas: 216

Muestras no estudiadas: 10 (perdidas o porque algunos municipios no han participado)

Porcentaje de pérdida, sin incluir los municipios que no han participado:

- Punto completo: 0 de 111 (0,00%). Porcentaje perfecto
- Tablillas: 6 de 222 (2,70%). Porcentaje dentro de lo habitual

Puntos positivos: 68 (61,26% de los estudiados)

Muestras positivas: 111 (50,23% de las estudiadas)

Municipios participantes: 44

Municipios estudiados: 44

Municipios positivos: 35 de 44 (79,55%).

Avisos

San Javier: SJA04 nivel de huevos alto.

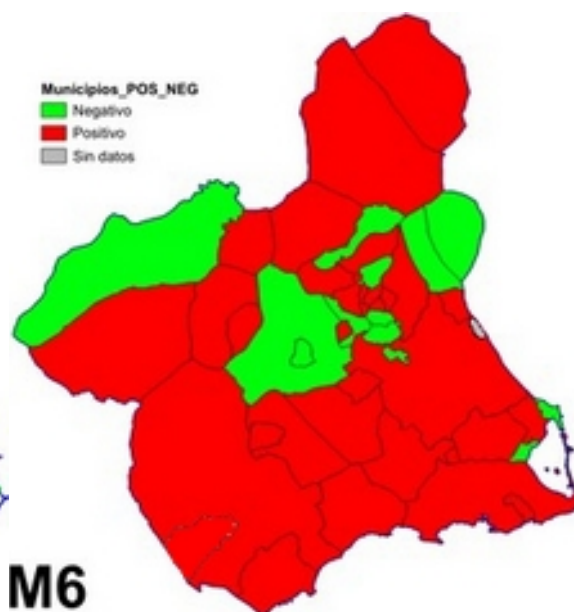
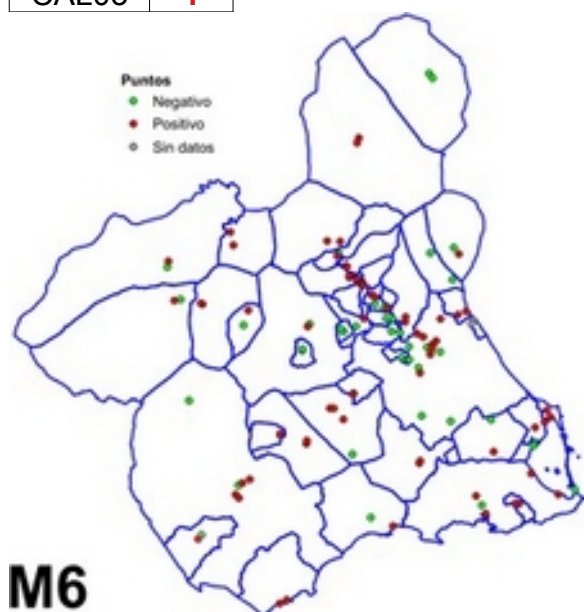
Resultados de puntos positivos por municipios

Clave: Negativo: 0

Positivo: 1 <50 huevos; 2 <150 h; 3 <500 h; 4 <1000 h; 5 >1000 h

Blanco: sin muestras en el puntos (pérdida o no participación)

LOC	POS	LOC	POS	LOC	POS	LOC	POS	LOC	POS
ABN01	1	CAM01	1	LOR01	1	MUR07	1	OJO01	0
ABN04	0	CAM04	0	LOR08	0	MUR11	0	OJO02	3
ABR03	0	CEH04	3	LOR17	1	MUR12	0	PLI01	0
ABR04	1	CEH06	2	LOR22	0	MUR33	0	PLI02	0
AGU03	1	CEU02	0	LOR29	1	MUR42	1	PLU06	0
AGU04	3	CEU03	0	LOR30	2	MUR43	2	PLU07	3
ALB03	0	CIE08	3	LRQ01	2	MUR44	2	RIC03	2
ALB04	0	CIE10	1	LRQ03	0	MUR45	0	RIC04	2
ALC08	0	CRT16	1	LTC04	0	MUR47	0	SAN01	2
ALC09	0	CRT20	0	LTC05	0	MUR68	0	SAN04	2
ALE03	0	CRT24	1	LUN01	2	UMU02	2	SJA04	4
ALE05	1	CRT30	0	LUN02	2	UMU06	3	SJA07	3
ALG01	0	CRT32	1	MAZ05	3	UMU07	3	SPE03	1
ALG02	0	CRT37	1	MAZ07	0	UMU10	1	SPE04	1
ALH01	0	CRV03	0	MOL03	3	UMU14	1	TOT02	3
ALH02	1	CRV04	1	MOL05	1			TOT07	1
ALH03	2	FOR02	0	MOR03	2			TPA08	0
ALH04	1	FOR05	0	MOR05	0			TPA09	3
ARC02	2	FUE04	3	MUL03	0			ULE01	1
ARC04	3	FUE05	1	MUL06	1			ULE02	1
BEN03		JUM02	3					VRS03	2
BEN05		JUM07	2					VRS04	3
BLA03	3	LAL01	0					YEC08	0
BLA04	2	LAL04	0					YEC09	0
BUL02	0	LIB01	1						
BUL04	2	LIB03	0						
CAL01	2								
CAL03	1								



PLAN DE VIGILANCIA ENTOMOLÓGICA 2024

Muestreo 7. Semanas 25-27. 18 junio-2 julio

Municipios participantes y resultado en este muestreo

Abanilla	X POS	Calasparra	X POS	Las Torres de Cotillas	X POS	Pliego	X NEG
Abarán	X POS	Campos del Río	X POS	Librilla	X POS	Puerto Lumbreras	
Águilas		Caravaca de la Cruz	X POS	Lorca	X POS	Ricote	X POS
Albudeite	X POS	Cartagena	X POS	Lorquí	X POS	San Javier	X POS
Alcantarilla	X NEG	Cehegín	X POS	Los Alcázares	X NEG	San Pedro del Pinatar	X POS
Aledo	X NEG	Ceutí	X POS	Mazarrón	X POS	Santomera	X POS
Alguazas	X NEG	Cieza	X POS	Molina de Segura	X POS	Torre Pacheco	X POS
Alhama de Murcia	X POS	Fortuna	X NEG	Moratalla	X POS	Totana	X POS
Archena	X POS	Fuente Álamo	X POS	Mula	X POS	Ulea	X POS
Beniel	X POS	Jumilla	X POS	Murcia	X POS	Villanueva del Río Segura	X POS
Blanca	X POS	La Unión	X POS	Ojós	X POS	Yecla	X POS
Bullas	X POS						

Incidencias

Águilas: sin muestras.

Beniel: Las trae con M11.

Puerto Lumbreras: sin muestras.

Resumen del Muestreo 7.

Puntos estudiados: 109

Puntos no estudiados: 4 (muestras perdidas o porque algunos municipios no han participado)

Muestras estudiadas: 218

Muestras no estudiadas: 8 (perdidas o porque algunos municipios no han participado)

Porcentaje de pérdida, sin incluir los municipios que no han participado:

- Punto completo: 0 de 109 (0,00%). Porcentaje perfecto
- Tablillas: 0 de 218 (0,00%). Porcentaje perfecto

Puntos positivos: 86 (78,90% de los estudiados)

Muestras positivas: 144 (66,06% de las estudiadas)

Municipios participantes: 43

Municipios estudiados: 43

Municipios positivos: 37 de 43 (86,05%).

Avisos

Archena: ARC02 nivel de huevos alto y ARC04 **nivel muy alto**. **Cehegín:** CEH04 nivel alto;
Jumilla: JUM02 **nivel muy alto**. **Lorquí:** LRQ01 nivel alto; **Mazarrón:** MAZ05 nivel alto;
Murcia: UMU02, UMU06, UMU14 nivel alto, UMU07 **nivel muy alto**. **Ojós:** OJO02 nivel alto;
San Javier: SJA07 nivel alto.

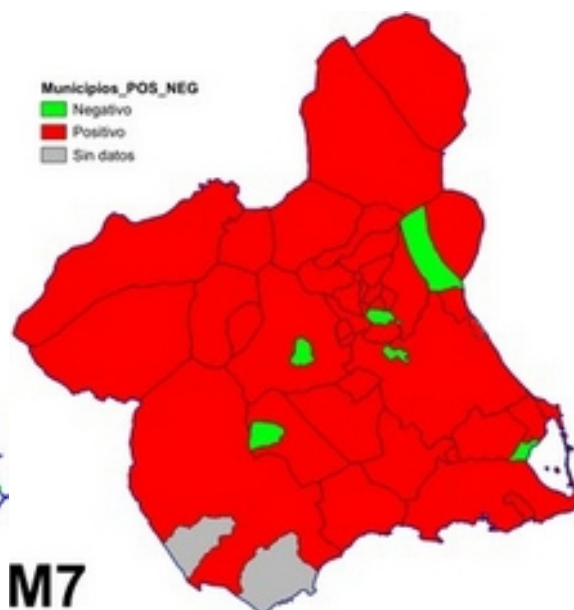
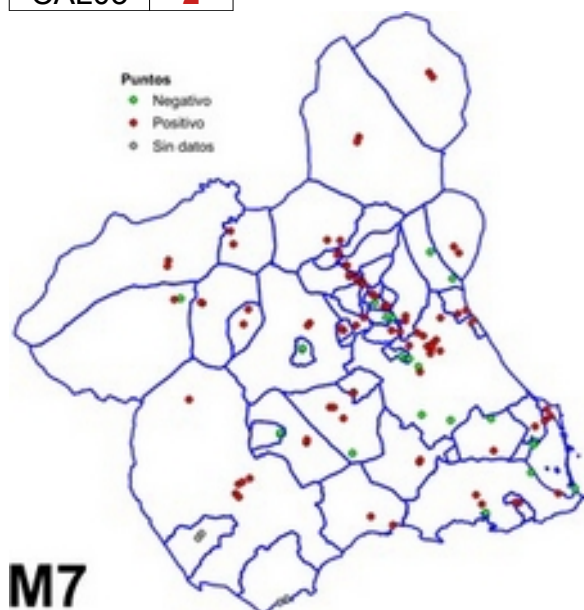
Resultados de puntos positivos por municipios

Clave: Negativo: 0

Positivo: 1 <50 huevos; 2 <150 h; 3 <500 h; 4 <1000 h; 5 >1000 h

Blanco: sin muestras en el puntos (pérdida o no participación)

LOC	POS	LOC	POS	LOC	POS	LOC	POS	LOC	POS
ABN01	2	CAM01	1	LOR01	3	MUR07	2	OJO01	2
ABN04	2	CAM04	1	LOR08	3	MUR11	0	OJO02	4
ABR03	1	CEH04	4	LOR17	2	MUR12	2	PLI01	0
ABR04	1	CEH06	1	LOR22	1	MUR33	1	PLI02	0
AGU03		CEU02	0	LOR29	1	MUR42	1	PLU06	
AGU04		CEU03	1	LOR30	3	MUR43	2	PLU07	
ALB03	3	CIE08	2	LRQ01	4	MUR44	1	RIC03	2
ALB04	3	CIE10	2	LRQ03	1	MUR45	3	RIC04	2
ALC08	0	CRT16	0	LTC04	1	MUR47	0	SAN01	2
ALC09	0	CRT20	1	LTC05	1	MUR68	0	SAN04	2
ALE03	0	CRT24	1	LUN01	1	UMU02	4	SJA04	3
ALE05	0	CRT30	0	LUN02	3	UMU06	4	SJA07	4
ALG01	0	CRT32	1	MAZ05	4	UMU07	5	SPE03	1
ALG02	0	CRT37	0	MAZ07	1	UMU10	3	SPE04	1
ALH01	0	CRV03	0	MOL03	3	UMU14	4	TOT02	3
ALH02	1	CRV04	1	MOL05	3			TOT07	3
ALH03	3	FOR02	0	MOR03	3			TPA08	0
ALH04	2	FOR05	0	MOR05	1			TPA09	3
ARC02	4	FUE04	3	MUL03	2			ULE01	1
ARC04	5	FUE05	1	MUL06	2			ULE02	1
BEN03	3	JUM02	5					VRS03	3
BEN05	3	JUM07	3					VRS04	3
BLA03	1	LAL01	0					YEC08	1
BLA04	1	LAL04	0					YEC09	1
BUL02	1	LIB01	2						
BUL04	2	LIB03	0						
CAL01	3								
CAL03	2								



PLAN DE VIGILANCIA ENTOMOLÓGICA 2024

Muestreo 8. Semanas 27-29. 2-16 julio

Municipios participantes y resultado en este muestreo

Abanilla	X POS	Calasparra	X POS	Las Torres de Cotillas	X POS	Pliego	X POS
Abarán	X POS	Campos del Río	X POS	Librilla	X POS	Puerto Lumbreras	
Águilas	X POS	Caravaca de la Cruz	X POS	Lorca	X POS	Ricote	X POS
Albudeite	X POS	Cartagena	X POS	Lorquí	X POS	San Javier	X POS
Alcantarilla	X NEG	Cehegín	X POS	Los Alcázares	X NEG	San Pedro del Pinatar	X NEG
Aledo	X POS	Ceutí	X POS	Mazarrón	X POS	Santomera	X POS
Alguazas	X POS	Cieza	X POS	Molina de Segura	X POS	Torre Pacheco	X POS
Alhama de Murcia	X POS	Fortuna	X NEG	Moratalla	X POS	Totana	X POS
Archena	X POS	Fuente Álamo	X POS	Mula	X POS	Ulea	X POS
Beniel		Jumilla	X POS	Murcia	X POS	Villanueva del Río Segura	X POS
Blanca	X POS	La Unión	X POS	Ojós	X POS	Yecla	X POS
Bullas	X POS						

Incidencias

Aledo: Las trae con M9.

Beniel: sin muestras.

Puerto Lumbreras: sin muestras, 2 quincenas consecutivas.

Resumen del Muestreo 8.

Puntos estudiados: 109

Puntos no estudiados: 4 (muestras perdidas o porque algunos municipios no han participado)

Muestras estudiadas: 214

Muestras no estudiadas: 12 (perdidas o porque algunos municipios no han participado)

Porcentaje de pérdida, sin incluir los municipios que no han participado:

- Punto completo: 0 de 109 (0,00%). Porcentaje perfecto
- Tablillas: 4 de 218 (1,83%). Porcentaje bueno dentro de lo habitual

Puntos positivos: 86 (78,90% de los estudiados)

Muestras positivas: 141 (65,89% de las estudiadas)

Municipios participantes: 43

Municipios estudiados: 43

Municipios positivos: 39 de 43 (90,70%).

Avisos

Albudeite: ALB04 nivel de huevos alto; **Archena:** ARC02 y ARC04 nivel alto; **Bullas:** BUL04 nivel alto; **Cehegín:** CEH06 **nivel muy alto**; **Lorquí:** LRQ01 nivel alto; **Mazarrón:** MAZ05 **nivel muy alto**; **Murcia:** UMU06, UMU07 y UMU10 nivel alto; **Ojós:** OJO02 **nivel muy alto**; **Ricote:** RIC04 nivel alto; **San Javier:** SJA07 nivel alto; **Villanueva del Río Segura:** VRS04 nivel alto.

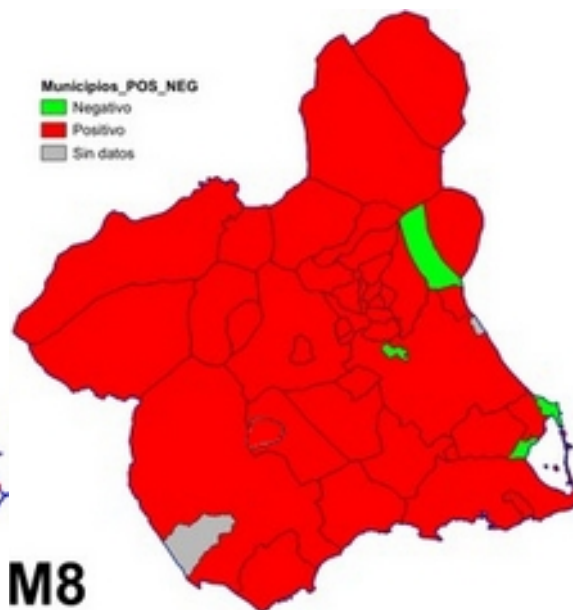
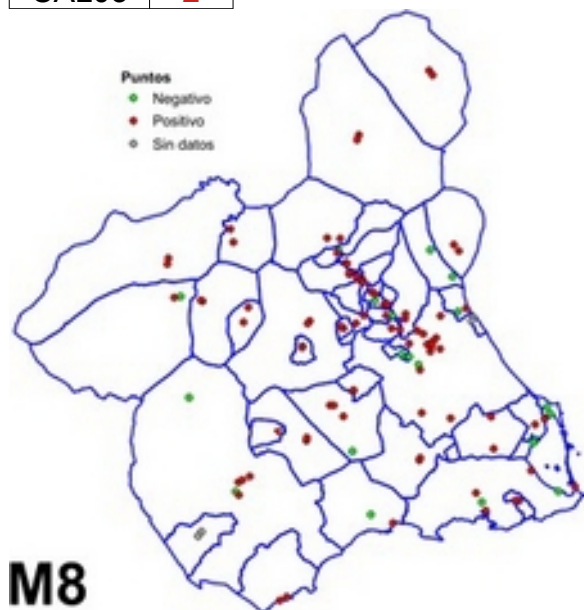
Resultados de puntos positivos por municipios

Clave: Negativo: 0

Positivo: 1 <50 huevos; 2 <150 h; 3 <500 h; 4 <1000 h; 5 >1000 h

Blanco: sin muestras en el puntos (pérdida o no participación)

LOC	POS	LOC	POS	LOC	POS	LOC	POS	LOC	POS
ABN01	2	CAM01	2	LOR01	0	MUR07	1	OJO01	2
ABN04	1	CAM04	2	LOR08	2	MUR11	1	OJO02	5
ABR03	0	CEH04	3	LOR17	2	MUR12	1	PLI01	1
ABR04	1	CEH06	5	LOR22	0	MUR33	2	PLI02	0
AGU03	3	CEU02	0	LOR29	3	MUR42	1	PLU06	
AGU04	3	CEU03	1	LOR30	3	MUR43	2	PLU07	
ALB03	3	CIE08	2	LRQ01	4	MUR44	1	RIC03	3
ALB04	4	CIE10	1	LRQ03	2	MUR45	3	RIC04	4
ALC08	0	CRT16	1	LTC04	1	MUR47	1	SAN01	0
ALC09	0	CRT20	0	LTC05	2	MUR68	0	SAN04	1
ALE03	0	CRT24	1	LUN01	1	UMU02	3	SJA04	3
ALE05	2	CRT30	1	LUN02	2	UMU06	4	SJA07	4
ALG01	0	CRT32	0	MAZ05	5	UMU07	4	SPE03	0
ALG02	1	CRT37	1	MAZ07	0	UMU10	4	SPE04	0
ALH01	0	CRV03	0	MOL03	3	UMU14	3	TOT02	3
ALH02	1	CRV04	1	MOL05	2			TOT07	2
ALH03	3	FOR02	0	MOR03	3			TPA08	1
ALH04	1	FOR05	0	MOR05	3			TPA09	3
ARC02	4	FUE04	3	MUL03	2			ULE01	3
ARC04	4	FUE05	1	MUL06	1			ULE02	0
BEN03		JUM02	3					VRS03	2
BEN05		JUM07	2					VRS04	4
BLA03	3	LAL01	0					YEC08	1
BLA04	1	LAL04	0					YEC09	2
BUL02	1	LIB01	1						
BUL04	4	LIB03	1						
CAL01	2								
CAL03	2								



PLAN DE VIGILANCIA ENTOMOLÓGICA 2024

Muestreo 9. Semanas 29-31. 16-30 julio

Municipios participantes y resultado en este muestreo

Abanilla	X POS	Calasparra	X POS	Las Torres de Cotillas	X POS	Pliego	X POS
Abarán	X POS	Campos del Río	X POS	Librilla	X POS	Puerto Lumbreras	X POS
Águilas	X POS	Caravaca de la Cruz	X POS	Lorca	X POS	Ricote	X POS
Albudeite	X POS	Cartagena	X POS	Lorquí	X POS	San Javier	X POS
Alcantarilla	X POS	Cehegín	X POS	Los Alcázares	X POS	San Pedro del Pinatar	X POS
Aledo	X POS	Ceutí	X POS	Mazarrón	X POS	Santomera	X POS
Alguazas	X POS	Cieza	X POS	Molina de Segura	X POS	Torre Pacheco	X POS
Alhama de Murcia	X POS	Fortuna	X POS	Moratalla	X POS	Totana	X POS
Archena	X POS	Fuente Álamo	X POS	Mula	X POS	Ulea	X POS
Beniel	X POS	Jumilla	X POS	Murcia	X POS	Villanueva del Río Segura	X POS
Blanca	X POS	La Unión	X POS	Ojós	X POS	Yecla	X POS
Bullas	X POS						

Incidencias

Abarán: **las trae con M10.**

Beniel: sin muestras, 2 quincenas consecutivas.

Resumen del Muestreo 9.

Puntos estudiados: 111

Puntos no estudiados: 2 (muestras perdidas o porque algunos municipios no han participado)

Muestras estudiadas: 219

Muestras no estudiadas: 7 (perdidas o porque algunos municipios no han participado)

Porcentaje de pérdida, sin incluir los municipios que no han participado:

- Punto completo: 0 de 111 (0,00%). Porcentaje perfecto
- Tablillas: 3 de 222 (1,35%). Porcentaje bueno dentro de lo habitual

Puntos positivos: 95 (85,59% de los estudiados)

Muestras positivas: 131 (59,82% de las estudiadas)

Municipios participantes: 44

Municipios estudiados: 44

Municipios positivos: 44 de 44 (100%).

Avisos

Bullas: BUL04 nivel alto (2 semanas); **Calasparra:** CAL01 y CAL03 nivel alto; **Cehegín:** CEH04 **nivel muy alto**; **Fuente Álamo:** FUE04 nivel alto; **Jumilla:** JUM02 nivel alto; **Lorca:** LOR08 nivel alto; **Lorquí:** LRQ01 **nivel muy alto** (2 s alto+1 s muy alto); **Mazarrón:** MAZ05 **nivel muy alto** (3 s); **Murcia:** UMU06 nivel alto (3 s); **Ojós:** OJO01 nivel alto; **Ricote:** RIC04 nivel alto (2 s); **San Javier:** SJA07 nivel alto (3 s); **Torre Pacheco:** TPA09 nivel alto.

Todos los municipios que han traído muestras han sido positivos.

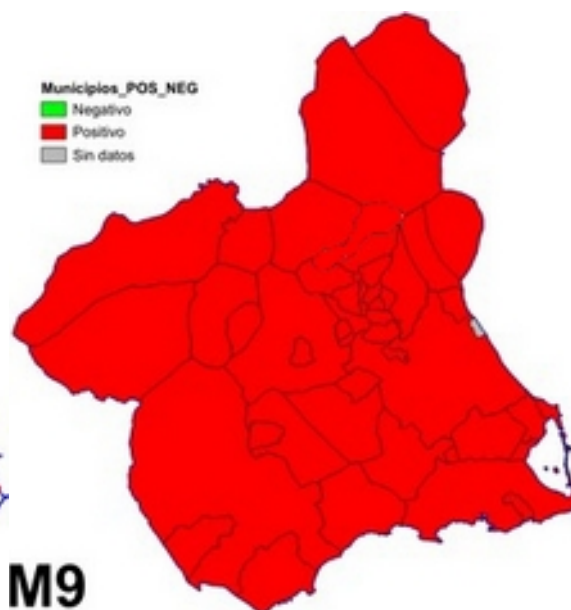
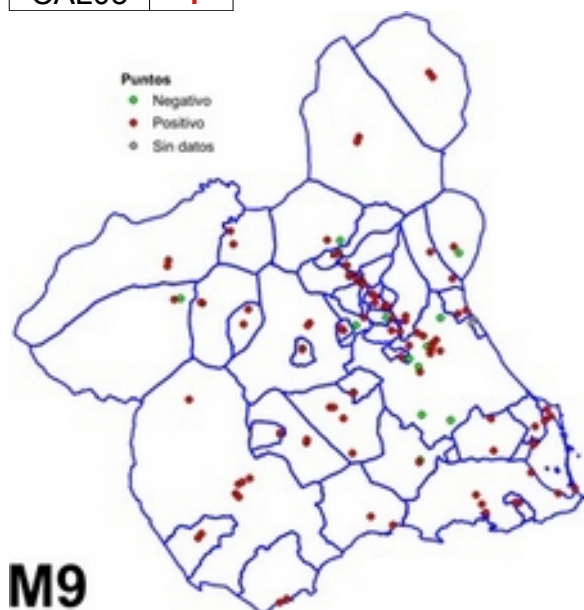
Resultados de puntos positivos por municipios

Clave: Negativo: 0

Positivo: 1 <50 huevos; 2 <150 h; 3 <500 h; 4 <1000 h; 5 >1000 h

Blanco: sin muestras en el puntos (pérdida o no participación)

LOC	POS	LOC	POS	LOC	POS	LOC	POS	LOC	POS
ABN01	0	CAM01	2	LOR01	1	MUR07	1	OJO01	4
ABN04	1	CAM04	0	LOR08	4	MUR11	0	OJO02	3
ABR03	1	CEH04	5	LOR17	1	MUR12	0	PLI01	1
ABR04	2	CEH06	2	LOR22	1	MUR33	1	PLI02	0
AGU03	2	CEU02	1	LOR29	2	MUR42	1	PLU06	1
AGU04	3	CEU03	3	LOR30	3	MUR43	2	PLU07	1
ALB03	2	CIE08	3	LRQ01	5	MUR44	1	RIC03	3
ALB04	2	CIE10	0	LRQ03	2	MUR45	2	RIC04	4
ALC08	0	CRT16	1	LTC04	1	MUR47	0	SAN01	1
ALC09	1	CRT20	1	LTC05	1	MUR68	0	SAN04	1
ALE03	0	CRT24	2	LUN01	3	UMU02	3	SJA04	3
ALE05	2	CRT30	1	LUN02	3	UMU06	4	SJA07	4
ALG01	1	CRT32	2	MAZ05	5	UMU07	3	SPE03	1
ALG02	0	CRT37	1	MAZ07	2	UMU10	3	SPE04	1
ALH01	1	CRV03	0	MOL03	3	UMU14	0	TOT02	2
ALH02	1	CRV04	1	MOL05	3			TOT07	3
ALH03	3	FOR02	1	MOR03	3			TPA08	3
ALH04	2	FOR05	1	MOR05	3			TPA09	4
ARC02	3	FUE04	4	MUL03	3			ULE01	1
ARC04	3	FUE05	0	MUL06	1			ULE02	1
BEN03		JUM02	4					VRS03	1
BEN05		JUM07	2					VRS04	3
BLA03	3	LAL01	1					YEC08	1
BLA04	0	LAL04	1					YEC09	1
BUL02	2	LIB01	1						
BUL04	4	LIB03	0						
CAL01	4								
CAL03	4								



PLAN DE VIGILANCIA ENTOMOLÓGICA 2024

Muestreo 10. Semanas 31-33. 30 julio-13 agosto

Municipios participantes y resultado en este muestreo

Abanilla	X POS	Calasparra	X POS	Las Torres de Cotillas	X POS	Pliego	
Abarán	X NEG	Campos del Río	X NEG	Librilla	X NEG	Puerto Lumbreras	X POS
Águilas		Caravaca de la Cruz	X POS	Lorca	X POS	Ricote	X POS
Albudeite		Cartagena	X POS	Lorquí	X POS	San Javier	X POS
Alcantarilla	X POS	Cehegín	X POS	Los Alcázares	X POS	San Pedro del Pinatar	X POS
Aledo	X POS	Ceutí	X POS	Mazarrón	X POS	Santomera	X POS
Alguazas		Cieza	X POS	Molina de Segura	X POS	Torre Pacheco	X POS
Alhama de Murcia	X POS	Fortuna		Moratalla	X POS	Totana	X POS
Archena	X POS	Fuente Álamo	X POS	Mula		Ulea	X NEG
Beniel	X POS	Jumilla	X POS	Murcia	X POS	Villanueva del Río Segura	
Blanca	X POS	La Unión	X POS	Ojós	X POS	Yecla	X POS
Bullas	X POS						

Incidencias

Águilas: sin muestras.

Albudeite: sin muestras.

Alguazas: sin muestras.

Beniel: las trae con M11.

Fortuna: sin muestras.

Librilla: las trae con M11.

Mula: sin muestras.

Pliego: sin muestras.

Santomera: las trae con M11.

Ulea: las trae con M11.

Villanueva: sin muestras.

Resumen del Muestreo 10.

Puntos estudiados: 99

Puntos no estudiados: 14 (muestras perdidas o porque algunos municipios no han participado)

Muestras estudiadas: 195

Muestras no estudiadas: 31 (perdidas o porque algunos municipios no han participado)

Porcentaje de pérdida, sin incluir los municipios que no han participado:

- Punto completo: 0 de 99 (0,00%). Porcentaje perfecto
- Tablillas: 3 de 198 (1,52%). Porcentaje bueno dentro de lo habitual

Puntos positivos: 71 (71,72% de los estudiados)

Muestras positivas: 142 (72,82% de las estudiadas)

Municipios participantes: 38

Municipios estudiados: 38

Municipios positivos: 34 de 38 (89,47%).

Avisos

Archena: ARC04 nivel alto; Beniel: BEN05 nivel muy alto; Cehegín: CEH04 nivel muy alto (2 semanas); Fuente Álamo: FUE04 nivel alto (2 s); Lorca: LOR08 nivel alto (2 s); Lorquí: LRQ01 nivel muy alto (3 s alto+1 s muy alto); Mazarrón: MAZ05 nivel alto (2 s alto+2 s muy alto).

En este muestreo muchos municipios no han entregado las tablillas por lo que se falsean los resultados globales reales.

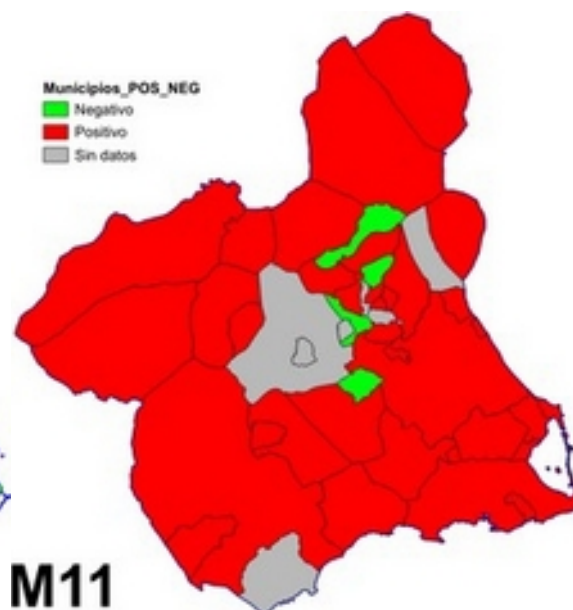
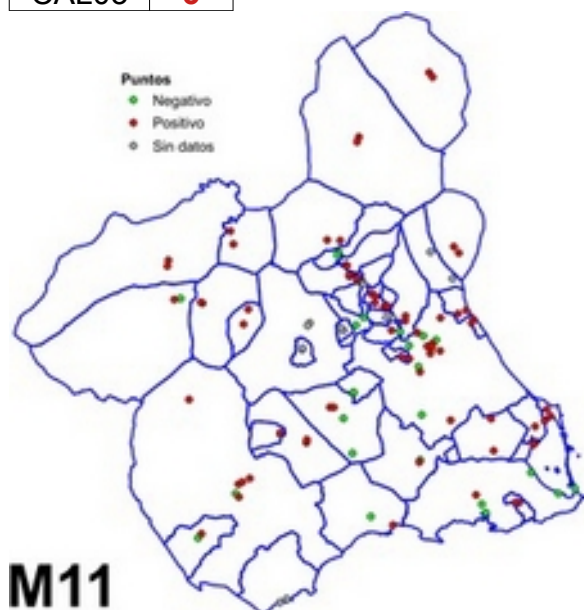
Resultados de puntos positivos por municipios

Clave: Negativo: 0

Positivo: 1 <50 huevos; 2 <150 h; 3 <500 h; 4 <1000 h; 5 >1000 h

Blanco: sin muestras en el puntos (pérdida o no participación)

LOC	POS	LOC	POS	LOC	POS	LOC	POS	LOC	POS
ABN01	2	CAM01	0	LOR01	0	MUR07	0	OJO01	2
ABN04	1	CAM04	0	LOR08	4	MUR11	2	OJO02	3
ABR03	0	CEH04	5	LOR17	1	MUR12	2	PLI01	
ABR04	0	CEH06	2	LOR22	1	MUR33	0	PLI02	
AGU03		CEU02	1	LOR29	2	MUR42	0	PLU06	2
AGU04		CEU03	2	LOR30	2	MUR43	0	PLU07	0
ALB03		CIE08	3	LRQ01	4	MUR44	2	RIC03	2
ALB04		CIE10	1	LRQ03	1	MUR45	1	RIC04	3
ALC08	1	CRT16	0	LTC04	1	MUR47	0	SAN01	3
ALC09	1	CRT20	0	LTC05	0	MUR68	0	SAN04	3
ALE03	0	CRT24	1	LUN01	3	UMU02	2	SJA04	3
ALE05	1	CRT30	0	LUN02	2	UMU06	3	SJA07	3
ALG01		CRT32	0	MAZ05	4	UMU07	3	SPE03	1
ALG02		CRT37	0	MAZ07	0	UMU10	3	SPE04	1
ALH01	0	CRV03	0	MOL03	3	UMU14	3	TOT02	3
ALH02	0	CRV04	1	MOL05	3			TOT07	2
ALH03	3	FOR02		MOR03	2			TPA08	3
ALH04	1	FOR05		MOR05	2			TPA09	3
ARC02	3	FUE04	4	MUL03				ULE01	0
ARC04	4	FUE05	0	MUL06				ULE02	0
BEN03	3	JUM02	3					VRS03	
BEN05	5	JUM07	2					VRS04	
BLA03	3	LAL01	2					YEC08	2
BLA04	3	LAL04	1					YEC09	1
BUL02	3	LIB01	0						
BUL04	3	LIB03	0						
CAL01	3								
CAL03	3								



PLAN DE VIGILANCIA ENTOMOLÓGICA 2024

Muestreo 11. Semanas 33-35. 13-27 agosto

Municipios participantes y resultado en este muestreo

Abanilla	X POS	Calasparra	X POS	Las Torres de Cotillas	X POS	Pliego	X POS
Abarán	X POS	Campos del Río	X POS	Librilla	X NEG	Puerto Lumbreras	X POS
Águilas		Caravaca de la Cruz	X NEG	Lorca	X POS	Ricote	X POS
Albudeite		Cartagena	X POS	Lorquí	X POS	San Javier	X POS
Alcantarilla	X NEG	Cehegín	X POS	Los Alcázares	X POS	San Pedro del Pinatar	X POS
Aledo	X POS	Ceutí	X POS	Mazarrón	X POS	Santomera	X POS
Alguazas	X NEG	Cieza	X POS	Molina de Segura	X POS	Torre Pacheco	X POS
Alhama de Murcia	X POS	Fortuna		Moratalla	X POS	Totana	X POS
Archena	X POS	Fuente Álamo	X POS	Mula	X POS	Ulea	X POS
Beniel	X POS	Jumilla	X POS	Murcia	X POS	Villanueva del Río Segura	X POS
Blanca	X POS	La Unión	X POS	Ojós	X POS	Yecla	X POS
Bullas	X POS						

Incidencias

Águilas: sin muestras, 3 quincenas consecutivas.

Albudeite: sin muestras, 2 quincenas consecutivas.

Bullas: **las trae con M12.**

Fortuna: sin muestras, 2 quincenas consecutivas.

Resumen del Muestreo 11.

Puntos estudiados: 106

Puntos no estudiados: 7 (muestras perdidas o porque algunos municipios no han participado)

Muestras estudiadas: 208

Muestras no estudiadas: 18 (perdidas o porque algunos municipios no han participado)

Porcentaje de pérdida, sin incluir los municipios que no han participado:

- Punto completo: 1 de 107 (0,93%). Porcentaje bueno dentro de lo habitual
- Tablillas: 6 de 214 (2,80%). Porcentaje bueno dentro de lo habitual

Puntos positivos: 92 (86,79% de los estudiados)

Muestras positivas: 156 (75,00% de las estudiadas)

Municipios participantes: 42

Municipios estudiados: 42

Municipios positivos: 38 de 42 (90,48%).

Avisos

Archena: ARC05 **nivel muy alto** (2 semanas); **Beniel:** BEN05 nivel alto (2 s); **Blanca:** BLA03 nivel alto; **Bullas:** BUL02 nivel alto; **Jumilla:** JUM02 nivel alto; **Lorca:** LOR08 **nivel muy alto** (3 s); **Lorquí:** LRQ01 **nivel muy alto** (5 s); **Molina de Segura:** MOL03 y MOL05 nivel alto; **Murcia:** UMU06, UMU07, UMU14 nivel alto; **Ricote:** RIC04 **nivel muy alto**; **San Javier:** SJA04 y SJA07 **nivel muy alto**; Torre Pacheco TPA09 nivel alto.

En este muestreo varios municipios no han entregado las tablillas por lo que se falsean los resultados globales reales.

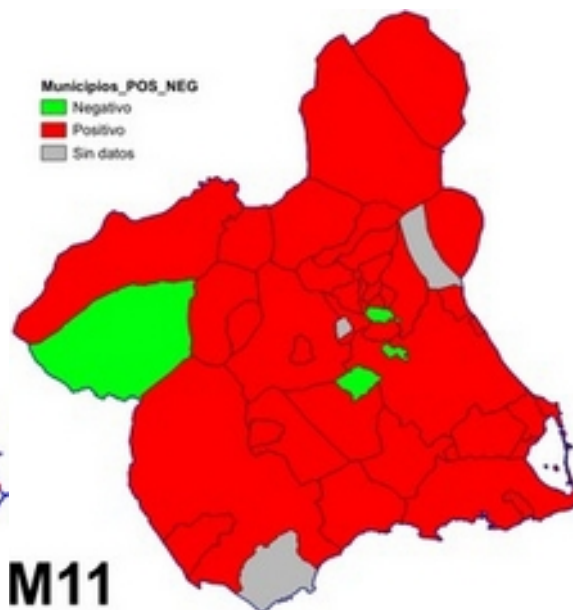
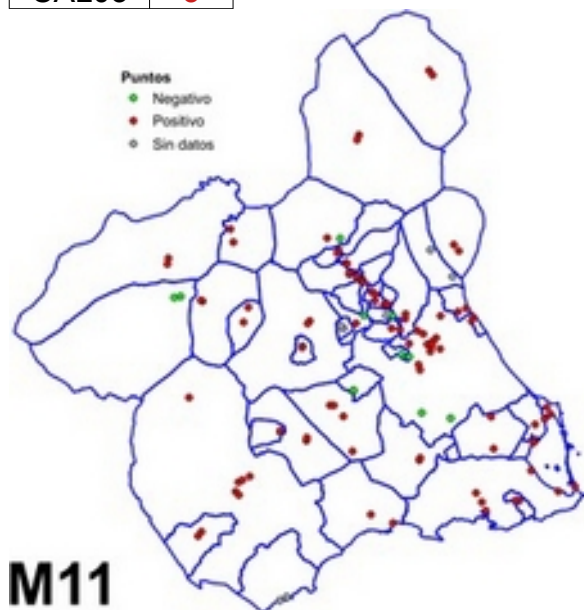
Resultados de puntos positivos por municipios

Clave: Negativo: 0

Positivo: 1 <50 huevos; 2 <150 h; 3 <500 h; 4 <1000 h; 5 >1000 h

Blanco: sin muestras en el puntos (pérdida o no participación)

LOC	POS	LOC	POS	LOC	POS	LOC	POS	LOC	POS
ABN01	2	CAM01	0	LOR01	2	MUR07	2	OJO01	2
ABN04	2	CAM04	2	LOR08	5	MUR11	0	OJO02	1
ABR03	2	CEH04	3	LOR17	1	MUR12	3	PLI01	1
ABR04	2	CEH06	2	LOR22	1	MUR33	3	PLI02	0
AGU03		CEU02	2	LOR29	1	MUR42	2	PLU06	1
AGU04		CEU03	2	LOR30	1	MUR43	2	PLU07	1
ALB03		CIE08	2	LRQ01	5	MUR44	3	RIC03	3
ALB04		CIE10	0	LRQ03	1	MUR45	1	RIC04	5
ALC08	0	CRT16	3	LTC04	1	MUR47	0	SAN01	3
ALC09	0	CRT20	1	LTC05	1	MUR68	1	SAN04	3
ALE03	0	CRT24	1	LUN01	2	UMU02	3	SJA04	5
ALE05	2	CRT30	3	LUN02	2	UMU06	4	SJA07	5
ALG01	0	CRT32	3	MAZ05	2	UMU07	4	SPE03	1
ALG02		CRT37	1	MAZ07	2	UMU10	4	SPE04	2
ALH01	1	CRV03	0	MOL03	4	UMU14	4	TOT02	3
ALH02	3	CRV04	0	MOL05	4			TOT07	2
ALH03	3	FOR02		MOR03	1			TPA08	3
ALH04	3	FOR05		MOR05	1			TPA09	4
ARC02	3	FUE04	3	MUL03	2			ULE01	0
ARC04	5	FUE05	1	MUL06	3			ULE02	2
BEN03	3	JUM02	4					VRS03	2
BEN05	4	JUM07	2					VRS04	3
BLA03	4	LAL01	2					YEC08	2
BLA04	2	LAL04	1					YEC09	3
BUL02	4	LIB01	0						
BUL04	3	LIB03	0						
CAL01	3								
CAL03	3								



PLAN DE VIGILANCIA ENTOMOLÓGICA 2024

Muestreo 12. Semanas 35-37. 27 agosto-10 septiembre

Municipios participantes y resultado en este muestreo

Abanilla	X POS	Calasparra	X POS	Las Torres de Cotillas	X POS	Pliego	X POS
Abarán	X POS	Campos del Río	X POS	Librilla	X POS	Puerto Lumbreras	X POS
Águilas		Caravaca de la Cruz	X NEG	Lorca	X POS	Ricote	X POS
Albudeite	X POS	Cartagena	X POS	Lorquí	X POS	San Javier	X POS
Alcantarilla	X NEG	Cehegín	X POS	Los Alcázares	X POS	San Pedro del Pinatar	X NEG
Aledo	X POS	Ceutí	X POS	Mazarrón	X POS	Santomera	X POS
Alguazas	X NEG	Cieza	X POS	Molina de Segura	X POS	Torre Pacheco	X POS
Alhama de Murcia	X POS	Fortuna		Moratalla	X POS	Totana	X POS
Archena	X POS	Fuente Álamo	X POS	Mula	X POS	Ulea	X NEG
Beniel	X POS	Jumilla	X POS	Murcia	X POS	Villanueva del Río Segura	X POS
Blanca	X POS	La Unión	X POS	Ojós	X POS	Yecla	X POS
Bullas	X POS						

Incidencias

Águilas: sin muestras, 3 quincenas consecutivas.

Beniel: Las trae al final del estudio.

Fortuna: sin muestras, 3 quincenas consecutivas.

Resumen del Muestreo 12.

Puntos estudiados: 108

Puntos no estudiados: 5 (muestras perdidas o porque algunos municipios no han participado)

Muestras estudiadas: 213

Muestras no estudiadas: 13 (perdidas o porque algunos municipios no han participado)

Porcentaje de pérdida, sin incluir los municipios que no han participado:

- Punto completo: 1 de 109 (0,92%). Porcentaje bueno dentro de lo habitual
- Tablillas: 5 de 218 (2,29%). Porcentaje bueno dentro de lo habitual

Puntos positivos: 86 (79,63% de los estudiados)

Muestras positivas: 146 (68,54% de las estudiadas)

Municipios participantes: 43

Municipios estudiados: 43

Municipios positivos: 39 de 43 (90,70%).

Avisos

Abanilla: ABN01 nivel alto; **Aledo:** ALE05 nivel alto; **Alhama de Murcia:** ALH03 nivel alto; **Archena:** ARC02 nivel alto; **Cehegín:** CEH04 nivel alto; **Jumilla:** JUM02 nivel alto (2 s); **Lorca:** LOR08 nivel alto (4 s); **Lorquí:** LRQ01 **nivel muy alto** (6 s); **Molina de Segura:** MOL03 **nivel muy alto** (2 s); **Murcia:** UMU06, UMU07, UMU14 nivel alto (2 s); **Ricote:** RIC04 **nivel muy alto**; **San Javier:** SJA04 nivel alto y SJA07 **nivel muy alto** (2 s); **Torre Pacheco:** TPA09 nivel alto; **Totana:** TOT02 nivel alto; **Yecla:** YEC09 nivel alto.

En este muestreo varios municipios no han entregado las tablillas por lo que se falsean los resultados globales reales.

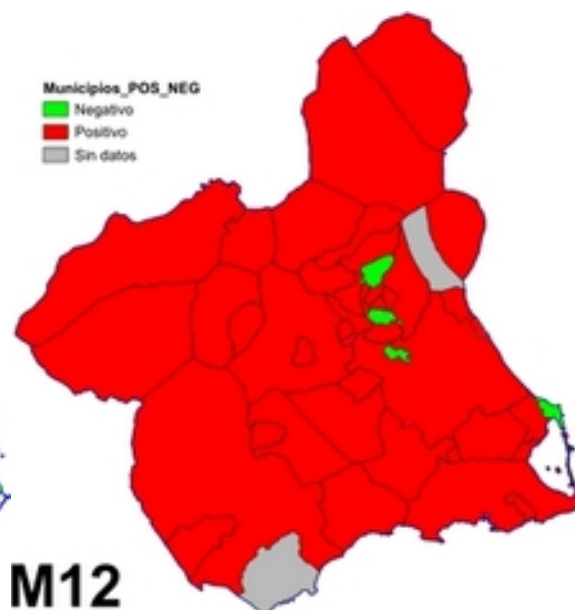
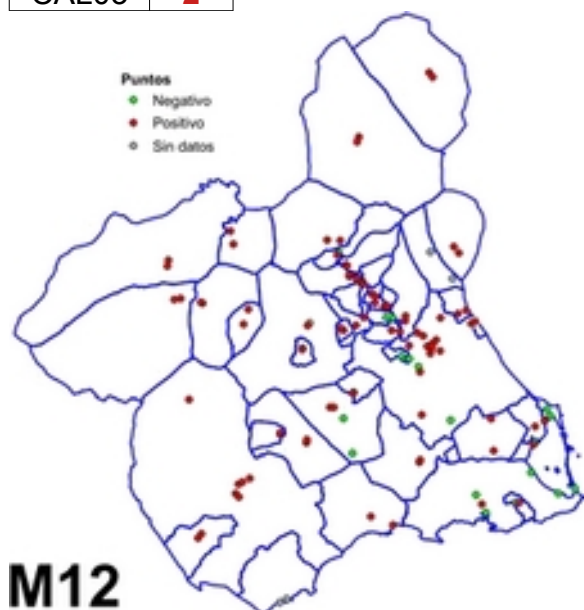
Resultados de puntos positivos por municipios

Clave: Negativo: 0

Positivo: 1 <50 huevos; 2 <150 h; 3 <500 h; 4 <1000 h; 5 >1000 h

Blanco: sin muestras en el puntos (pérdida o no participación)

LOC	POS	LOC	POS	LOC	POS	LOC	POS	LOC	POS
ABN01	4	CAM01	1	LOR01	1	MUR07	1	OJO01	2
ABN04	2	CAM04	2	LOR08	4	MUR11	0	OJO02	2
ABR03	0	CEH04	4	LOR17	3	MUR12	3	PLI01	2
ABR04	1	CEH06	2	LOR22	2	MUR33	3	PLI02	0
AGU03		CEU02	1	LOR29	3	MUR42	1	PLU06	3
AGU04		CEU03	2	LOR30	3	MUR43	3	PLU07	3
ALB03	3	CIE08	3	LRQ01	5	MUR44	2	RIC03	2
ALB04	3	CIE10	1	LRQ03	2	MUR45	3	RIC04	3
ALC08	0	CRT16	0	LTC04	1	MUR47	1	SAN01	3
ALC09	0	CRT20	2	LTC05	1	MUR68	0	SAN04	2
ALE03	1	CRT24	0	LUN01	1	UMU02	3	SJA04	4
ALE05	4	CRT30	0	LUN02	0	UMU06	4	SJA07	5
ALG01	0	CRT32	0	MAZ05	3	UMU07	5	SPE03	0
ALG02	0	CRT37	0	MAZ07	1	UMU10	4	SPE04	0
ALH01	0	CRV03	1	MOL03	5	UMU14	4	TOT02	4
ALH02	0	CRV04	1	MOL05	3			TOT07	3
ALH03	4	FOR02		MOR03	3			TPA08	3
ALH04	3	FOR05		MOR05	3			TPA09	3
ARC02	4	FUE04	2	MUL03				ULE01	0
ARC04	3	FUE05	1	MUL06	1			ULE02	0
BEN03	3	JUM02	4					VRS03	2
BEN05	3	JUM07	3					VRS04	3
BLA03	3	LAL01	0					YEC08	2
BLA04	3	LAL04	1					YEC09	4
BUL02	2	LIB01	1						
BUL04	2	LIB03	0						
CAL01	2								
CAL03	2								



PLAN DE VIGILANCIA ENTOMOLÓGICA 2024

Muestreo 13. Semanas 37-39. 10-24 septiembre

Municipios participantes y resultado en este muestreo

Abanilla	X POS	Calasparra	X POS	Las Torres de Cotillas	X POS	Pliego	X POS
Abarán	X POS	Campos del Río	X POS	Librilla	X NEG	Puerto Lumbreras	X POS
Águilas	X POS	Caravaca de la Cruz	X POS	Lorca	X POS	Ricote	X POS
Albudeite	X POS	Cartagena	X NEG	Lorquí	X POS	San Javier	X POS
Alcantarilla	X NEG	Cehegín	X POS	Los Alcázares	X POS	San Pedro del Pinatar	X NEG
Aledo	X POS	Ceutí	X POS	Mazarrón	X POS	Santomera	X POS
Alguazas		Cieza	X POS	Molina de Segura	X POS	Torre Pacheco	X POS
Alhama de Murcia	X POS	Fortuna		Moratalla	X POS	Totana	X POS
Archena	X POS	Fuente Álamo	X POS	Mula	X POS	Ulea	X NEG
Beniel	X POS	Jumilla	X POS	Murcia	X POS	Villanueva del Río Segura	X POS
Blanca	X POS	La Unión	X POS	Ojós	X POS	Yecla	X POS
Bullas	X POS						

Incidencias

Alguazas: sin muestras.

Beniel: Las trae al final del estudio.

Fortuna: sin muestras, 4 quincenas consecutivas.

Resumen del Muestreo 13.

Puntos estudiados: 109

Puntos no estudiados: 4 (muestras perdidas o porque algunos municipios no han participado)

Muestras estudiadas: 217

Muestras no estudiadas: 9 (perdidas o porque algunos municipios no han participado)

Porcentaje de pérdida, sin incluir los municipios que no han participado:

- Punto completo: 0 de 109 (0%). Porcentaje perfecto
- Tablillas: 1 de 218 (0,46%). Porcentaje bueno dentro de lo habitual

Puntos positivos: 83 (76,15% de los estudiados)

Muestras positivas: 143 (65,90% de las estudiadas)

Municipios participantes: 43

Municipios estudiados: 43

Municipios positivos: 39 de 43 (90,70%).

Avisos

Archena: ARC02 nivel alto (2 semanas); **Blanca:** BLA03 nivel alto; **Cieza:** CIE08 nivel alto;
Jumilla: JUM02 nivel alto (3 s); **Lorquí:** LRQ01 **nivel muy alto** (7 s); **Molina de Segura:**
 MOL03 nivel alto (3 s); **Murcia:** UMU06 y UMU07 nivel alto, UMU14 **nivel muy alto** (3 s);
Ojós: OJO01 nivel alto; **San Javier:** SJA04 y SJA07 **nivel muy alto** (3 s); **Villanueva del Río Segura:** VRS04 nivel alto.

En este muestreo varios municipios no han entregado las tablillas por lo que se falsean los resultados globales reales.

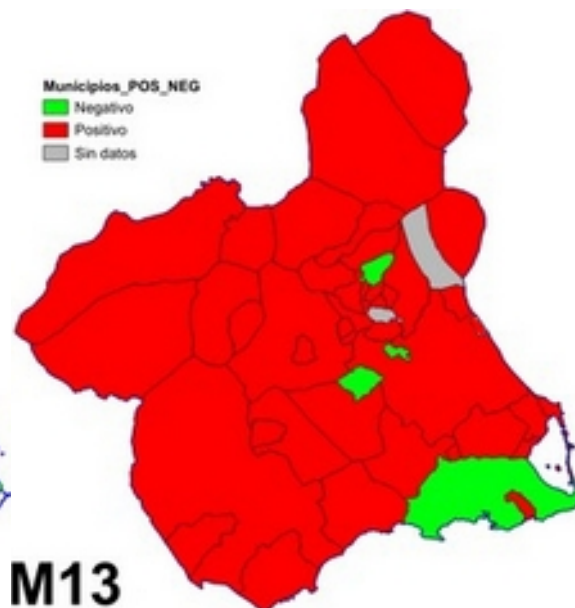
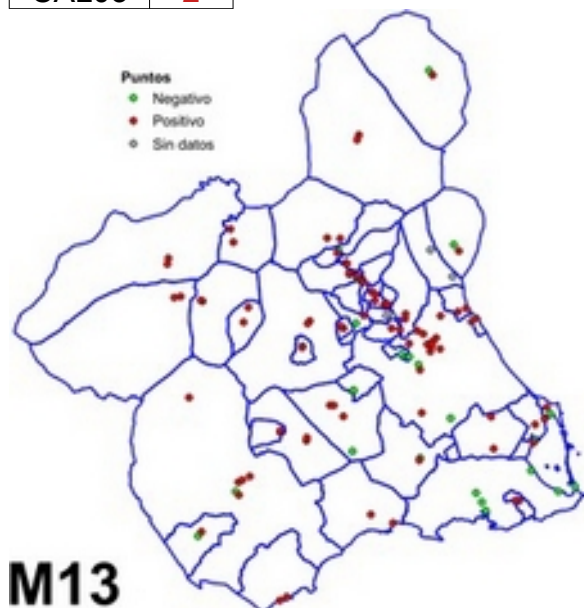
Resultados de puntos positivos por municipios

Clave: Negativo: 0

Positivo: 1 <50 huevos; 2 <150 h; 3 <500 h; 4 <1000 h; 5 >1000 h

Blanco: sin muestras en el puntos (pérdida o no participación)

LOC	POS	LOC	POS	LOC	POS	LOC	POS	LOC	POS
ABN01	1	CAM01	3	LOR01	0	MUR07	2	OJO01	4
ABN04	0	CAM04	0	LOR08	3	MUR11	0	OJO02	0
ABR03	0	CEH04	3	LOR17	2	MUR12	3	PLI01	1
ABR04	3	CEH06	1	LOR22	1	MUR33	3	PLI02	0
AGU03	3	CEU02	1	LOR29	3	MUR42	1	PLU06	3
AGU04	2	CEU03	1	LOR30	2	MUR43	3	PLU07	0
ALB03	2	CIE08	4	LRQ01	5	MUR44	1	RIC03	2
ALB04	2	CIE10	1	LRQ03	1	MUR45	2	RIC04	3
ALC08	0	CRT16	0	LTC04	1	MUR47	1	SAN01	2
ALC09	0	CRT20	0	LTC05	1	MUR68	0	SAN04	1
ALE03	2	CRT24	0	LUN01	2	UMU02	3	SJA04	5
ALE05	1	CRT30	0	LUN02	3	UMU06	4	SJA07	5
ALG01		CRT32	0	MAZ05	3	UMU07	4	SPE03	1
ALG02		CRT37	0	MAZ07	2	UMU10	3	SPE04	0
ALH01	0	CRV03	1	MOL03	4	UMU14	5	TOT02	3
ALH02	1	CRV04	2	MOL05	3			TOT07	3
ALH03	3	FOR02		MOR03	1			TPA08	2
ALH04	2	FOR05		MOR05	2			TPA09	2
ARC02	4	FUE04	2	MUL03	3			ULE01	0
ARC04	3	FUE05	0	MUL06	1			ULE02	0
BEN03	3	JUM02	4					VRS03	3
BEN05	3	JUM07	3					VRS04	4
BLA03	4	LAL01	0					YEC08	0
BLA04	3	LAL04	1					YEC09	2
BUL02	2	LIB01	0						
BUL04	2	LIB03	0						
CAL01	1								
CAL03	2								



PLAN DE VIGILANCIA ENTOMOLÓGICA 2024

Muestreo 14. Semanas 39-41. 24 septiembre-8 octubre

Municipios participantes y resultado en este muestreo

Abanilla	X POS	Calasparra	X POS	Las Torres de Cotillas	X POS	Pliego	X POS
Abarán	X POS	Campos del Río	X NEG	Librilla	X NEG	Puerto Lumbreras	X POS
Águilas	X POS	Caravaca de la Cruz	X POS	Lorca	X POS	Ricote	X POS
Albudeite	X POS	Cartagena	X POS	Lorquí	X POS	San Javier	X POS
Alcantarilla	X POS	Cehegín	X POS	Los Alcázares	X POS	San Pedro del Pinatar	X NEG
Aledo	X POS	Ceutí	X POS	Mazarrón	X POS	Santomera	X POS
Alguazas	X NEG	Cieza	X POS	Molina de Segura	X POS	Torre Pacheco	X POS
Alhama de Murcia	X POS	Fortuna	X NEG	Moratalla	X NEG	Totana	X POS
Archena	X POS	Fuente Álamo	X POS	Mula	X POS	Ulea	X NEG
Beniel	X POS	Jumilla	X POS	Murcia	X POS	Villanueva del Río Segura	X POS
Blanca	X POS	La Unión	X POS	Ojós	X NEG	Yecla	X POS
Bullas	X POS						

Incidencias

Beniel: **Las trae al final del estudio.**

Resumen del Muestreo 14.

Puntos estudiados: 110

Puntos no estudiados: 3 (muestras perdidas o porque algunos municipios no han participado)

Muestras estudiadas: 214

Muestras no estudiadas: 12 (perdidas o porque algunos municipios no han participado)

Porcentaje de pérdida, sin incluir los municipios que no han participado:

- Punto completo: 3 de 113 (2,65%). Porcentaje dentro de lo habitual
- Tablillas: 12 de 226 (5,31%). Porcentaje un poco más alto de lo habitual

Puntos positivos: 86 (78,18% de los estudiados)

Muestras positivas: 148 (69,16% de las estudiadas)

Municipios participantes: 45

Municipios estudiados: 45

Municipios positivos: 37 de 45 (82,22%).

Avisos

Alhama: ALH03 nivel alto; **Archena:** ARC04 nivel alto; **Cehegín:** CEH04 nivel alto; **Cieza:** CIE08 nivel alto (2 semanas); **Fuente Álamo:** FUE04 **nivel muy alto**; **Jumilla:** JUM02 nivel alto (4 s); **Molina de Segura:** MOL03 nivel alto (4 s); **Mula:** MUL03 nivel alto; **Murcia:** UMU02 nivel alto, UMU06, UMU07 y UMU14 **nivel muy alto** (4 s); **Puerto lumbreras:** PLU06 nivel alto; **Ricote:** RIC04 nivel alto; **San Javier:** SJA07 nivel alto (4 s) y SJA04 **nivel muy alto** (4 s); **Totana:** TOT07 nivel alto.

Atención a la pérdida de las dos tablillas del mismo punto, que ha elevado la pérdida de puntos hasta el 5,41%

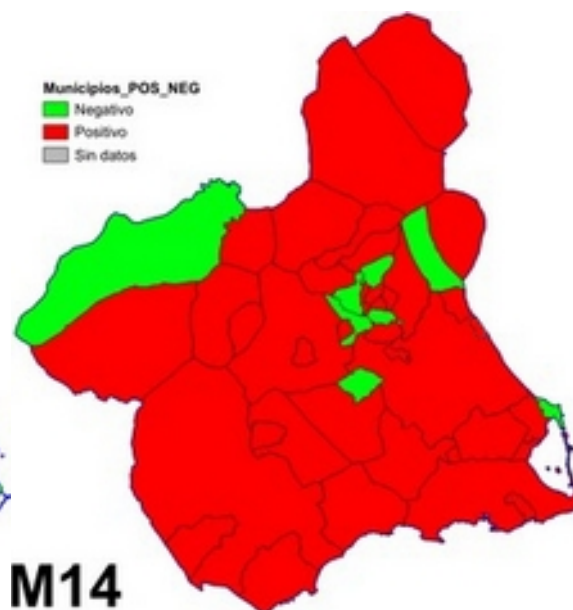
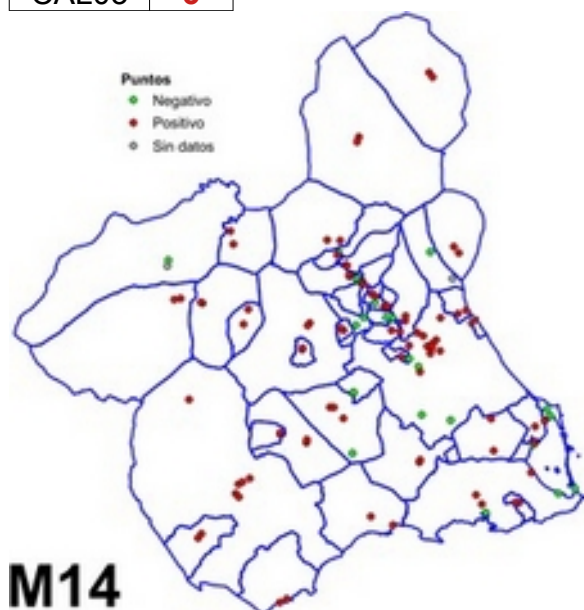
Resultados de puntos positivos por municipios

Clave: Negativo: 0

Positivo: 1 <50 huevos; 2 <150 h; 3 <500 h; 4 <1000 h; 5 >1000 h

Blanco: sin muestras en el puntos (pérdida o no participación)

LOC	POS	LOC	POS	LOC	POS	LOC	POS	LOC	POS
ABN01	3	CAM01	0	LOR01	1	MUR07	2	OJO01	
ABN04	1	CAM04	0	LOR08	3	MUR11	0	OJO02	0
ABR03	0	CEH04	4	LOR17	2	MUR12	2	PLI01	2
ABR04	1	CEH06	2	LOR22	1	MUR33	2	PLI02	1
AGU03	3	CEU02	0	LOR29	3	MUR42	1	PLU06	4
AGU04	3	CEU03	1	LOR30	2	MUR43	2	PLU07	1
ALB03	3	CIE08	4	LRQ01	3	MUR44	2	RIC03	1
ALB04	1	CIE10	2	LRQ03	2	MUR45	1	RIC04	4
ALC08	0	CRT16	0	LTC04	1	MUR47	0	SAN01	3
ALC09	2	CRT20	1	LTC05	1	MUR68	0	SAN04	2
ALE03	2	CRT24	1	LUN01	2	UMU02	4	SJA04	5
ALE05	3	CRT30	0	LUN02	3	UMU06	5	SJA07	4
ALG01	0	CRT32	0	MAZ05	3	UMU07	5	SPE03	0
ALG02	0	CRT37	1	MAZ07	1	UMU10	3	SPE04	0
ALH01	0	CRV03	1	MOL03	4	UMU14	5	TOT02	3
ALH02	1	CRV04	1	MOL05	3			TOT07	4
ALH03	4	FOR02	0	MOR03	0			TPA08	3
ALH04	2	FOR05		MOR05				TPA09	3
ARC02	3	FUE04	5	MUL03	4			ULE01	0
ARC04	4	FUE05	2	MUL06	1			ULE02	0
BEN03	3	JUM02	4					VRS03	3
BEN05	2	JUM07	3					VRS04	3
BLA03	3	LAL01	1					YEC08	2
BLA04	3	LAL04	0					YEC09	2
BUL02	3	LIB01	0						
BUL04	3	LIB03	0						
CAL01	2								
CAL03	3								



PLAN DE VIGILANCIA ENTOMOLÓGICA 2024

Muestreo 15. Semanas 41-43. 8-22 octubre

Municipios participantes y resultado en este muestreo

Abanilla	X POS	Calasparra	X POS	Las Torres de Cotillas	X POS	Pliego	X NEG
Abarán	X NEG*	Campos del Río	X NEG	Librilla	X NEG	Puerto Lumbreras	X POS
Águilas	X POS	Caravaca de la Cruz	X POS	Lorca	X POS	Ricote	X POS
Albudeite	X POS	Cartagena	X POS	Lorquí	X POS	San Javier	X POS
Alcantarilla	X NEG	Cehegín	X POS	Los Alcázares	X POS	San Pedro del Pinatar	X NEG
Aledo	X POS	Ceutí	X POS	Mazarrón	X POS	Santomera	X POS
Alguazas	X POS	Cieza	X POS	Molina de Segura	X POS	Torre Pacheco	X POS
Alhama de Murcia	X POS	Fortuna	X POS	Moratalla		Totana	X POS
Archena	X POS	Fuente Álamo	X POS	Mula	X NEG	Ulea	X POS
Beniel	X POS	Jumilla	X POS	Murcia	X POS	Villanueva del Río Segura	
Blanca	X POS	La Unión	X POS	Ojós	X POS	Yecla	X POS
Bullas	X POS						

Incidencias

Beniel: Las trae al final del estudio.

Calasparra: las trae con M16.

Moratalla: sin muestras.

Murcia: las trae más tarde.

Villanueva del Río Segura: sin muestras.

Resumen del Muestreo 15.

Puntos estudiados: 107

Puntos no estudiados: 6 (muestras perdidas o porque algunos municipios no han participado)

Muestras estudiadas: 204

Muestras no estudiadas: 22 (perdidas o porque algunos municipios no han participado)

Porcentaje de pérdida, sin incluir los municipios que no han participado:

- Punto completo: 2 de 109 (1,83%). Porcentaje dentro de lo habitual
- Tablillas: 14 de 218 (6,42%). Porcentaje más alto de lo habitual

Puntos positivos: 77 (71,96% de los estudiados)

Muestras positivas: 136 (66,67% de las estudiadas)

Municipios participantes: 43

Municipios estudiados: 43

Municipios positivos: 36 de 42 (83,72%).

Avisos

Abarán*: se han perdido casi todas las muestras; **Archena**: ARC04 nivel alto (2 semanas); **Campos del Río**: CAM04 nivel alto; **Cieza**: CIE08 nivel alto (3 s); **Fuente Álamo**: FUE04 nivel muy alto (2 s); **Lorquí**: LRQ01 nivel alto; **Mazarrón**: MAZ05 nivel alto; **Murcia**: UMU07 nivel alto (5 s), UMU06 nivel muy alto (5 s); **Ricote**: RIC04 nivel muy alto (2 s); **San Javier**: SJA07 nivel alto (5 s) y SJA04 nivel muy alto (5 s).

En este muestreo varios municipios no han entregado las tablillas por lo que se falsean los resultados globales reales.

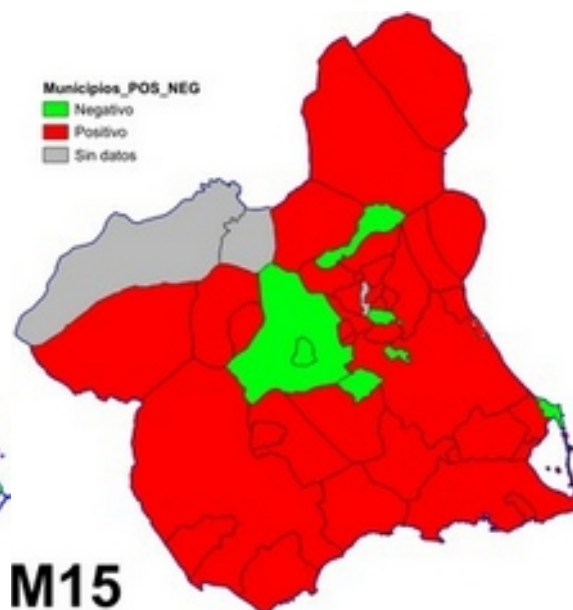
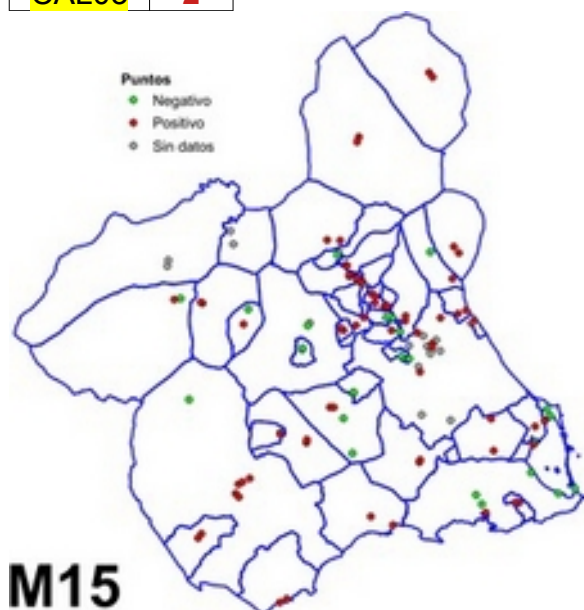
Resultados de puntos positivos por municipios

Clave: Negativo: 0

Positivo: 1 <50 huevos; 2 <150 h; 3 <500 h; 4 <1000 h; 5 >1000 h

Blanco: sin muestras en el puntos (pérdida o no participación)

LOC	POS	LOC	POS	LOC	POS	LOC	POS	LOC	POS
ABN01	2	CAM01	1	LOR01	1	MUR07	2	OJO01	3
ABN04	2	CAM04	4	LOR08	1	MUR11	0	OJO02	3
ABR03		CEH04	3	LOR17	2	MUR12	3	PLI01	0
ABR04	0	CEH06	1	LOR22	0	MUR33	1	PLI02	0
AGU03	3	CEU02	2	LOR29	2	MUR42	2	PLU06	2
AGU04	3	CEU03	2	LOR30	1	MUR43	3	PLU07	1
ALB03	2	CIE08	4	LRQ01	4	MUR44	2	RIC03	1
ALB04	3	CIE10	2	LRQ03	2	MUR45	1	RIC04	5
ALC08	0	CRT16	1	LTC04	1	MUR47	0	SAN01	3
ALC09	0	CRT20	0	LTC05	0	MUR68	0	SAN04	3
ALE03	1	CRT24	0	LUN01	1	UMU02	3	SJA04	5
ALE05	0	CRT30	0	LUN02	1	UMU06	5	SJA07	4
ALG01	0	CRT32	0	MAZ05	4	UMU07	4	SPE03	0
ALG02	0	CRT37	0	MAZ07	1	UMU10	3	SPE04	0
ALH01	0	CRV03	0	MOL03	3	UMU14	3	TOT02	1
ALH02	0	CRV04	1	MOL05	3			TOT07	3
ALH03	2	FOR02	0	MOR03				TPA08	3
ALH04	2	FOR05	1	MOR05				TPA09	2
ARC02	3	FUE04	5	MUL03				ULE01	0
ARC04	4	FUE05	1	MUL06	0			ULE02	1
BEN03	3	JUM02	3					VRS03	
BEN05	2	JUM07	3					VRS04	
BLA03	2	LAL01	0					YEC08	1
BLA04	1	LAL04	1					YEC09	1
BUL02	3	LIB01	0						
BUL04	0	LIB03	0						
CAL01	2								
CAL03	2								



PLAN DE VIGILANCIA ENTOMOLÓGICA 2024

Muestreo 16. Semanas 43-45. 22 octubre-5 noviembre

Municipios participantes y resultado en este muestreo

Abanilla	X POS	Calasparra	X POS	Las Torres de Cotillas	X NEG	Pliego	
Abarán	X NEG	Campos del Río	X POS	Librilla	X NEG	Puerto Lumbreras	X POS
Águilas	X POS	Caravaca de la Cruz	X NEG	Lorca	X POS	Ricote	X POS
Albudeite	X POS	Cartagena	X NEG	Lorquí	X POS	San Javier	X POS
Alcantarilla	X NEG	Cehegín	X POS	Los Alcázares	X NEG	San Pedro del Pinatar	X NEG
Aledo		Ceutí	X POS	Mazarrón	X POS	Santomera	X POS
Alguazas		Cieza	X POS	Molina de Segura	X POS	Torre Pacheco	X POS
Alhama de Murcia	X POS	Fortuna	X NEG	Moratalla	X POS	Totana	X POS
Archena	X POS	Fuente Álamo	X POS	Mula		Ulea	X NEG
Beniel	X POS	Jumilla	X POS	Murcia	X POS	Villanueva del Río Segura	X POS
Blanca	X POS	La Unión	X NEG	Ojós	X POS	Yecla	X NEG*
Bullas	X NEG						

Incidencias

Aledo: sin muestras.

Alguazas: sin muestras.

Beniel: Las trae al final del estudio.

Mula: sin muestras.

Pliego: sin muestras.

Resumen del Muestreo 16.

Puntos estudiados: 103

Puntos no estudiados: 10 (muestras perdidas o porque algunos municipios no han participado)

Muestras estudiadas: 198

Muestras no estudiadas: 28 (perdidas o porque algunos municipios no han participado)

Porcentaje de pérdida, sin incluir los municipios que no han participado:

- Punto completo: 2 de 105 (1,90%). Porcentaje dentro de lo habitual
- Tablillas: 12 de 210 (5,71%). Porcentaje un más alto de lo habitual

Puntos positivos: 57 (55,34% de los estudiados)

Muestras positivas: 87 (43,97% de las estudiadas)

Municipios participantes: 41

Municipios estudiados: 41

Municipios positivos: 28 de 41 (68,29%).

Avisos

Moratalla: MOR05 nivel alto; **Murcia:** UMU06 nivel muy alto (6 semanas); **Yecla*:** Se han perdido las tablillas habitualmente positivas.

En este muestreo varios municipios no han entregado las tablillas por lo que se falsean los resultados globales reales.

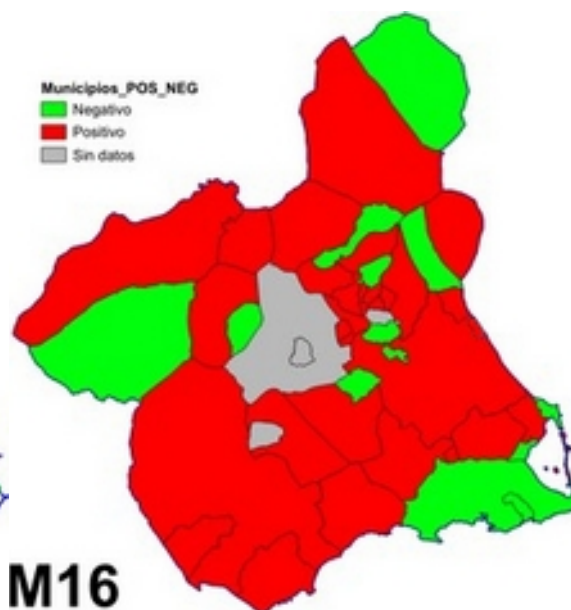
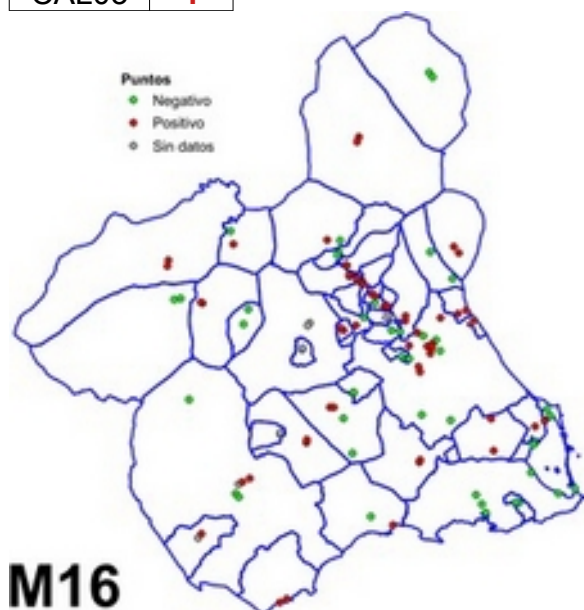
Resultados de puntos positivos por municipios

Clave: Negativo: 0

Positivo: 1 <50 huevos; 2 <150 h; 3 <500 h; 4 <1000 h; 5 >1000 h

Blanco: sin muestras en el puntos (pérdida o no participación)

LOC	POS	LOC	POS	LOC	POS	LOC	POS	LOC	POS
ABN01	1	CAM01	0	LOR01	0	MUR07	0	OJO01	2
ABN04	1	CAM04	1	LOR08		MUR11	0	OJO02	1
ABR03	0	CEH04	1	LOR17	0	MUR12	3	PLI01	
ABR04	0	CEH06	1	LOR22	0	MUR33	1	PLI02	
AGU03	3	CEU02	0	LOR29	1	MUR42	0	PLU06	1
AGU04	2	CEU03	1	LOR30	1	MUR43	2	PLU07	
ALB03	1	CIE08	2	LRQ01	3	MUR44	2	RIC03	1
ALB04	1	CIE10	0	LRQ03	2	MUR45	0	RIC04	1
ALC08	0	CRT16	0	LTC04	0	MUR47	0	SAN01	2
ALC09	0	CRT20	0	LTC05	0	MUR68	1	SAN04	1
ALE03		CRT24	0	LUN01	0	UMU02	3	SJA04	3
ALE05		CRT30	0	LUN02	0	UMU06	5	SJA07	3
ALG01		CRT32	0	MAZ05	2	UMU07	3	SPE03	0
ALG02		CRT37	0	MAZ07	0	UMU10	3	SPE04	0
ALH01	0	CRV03	0	MOL03	2	UMU14	2	TOT02	1
ALH02	0	CRV04	0	MOL05	3			TOT07	1
ALH03	1	FOR02	0	MOR03	3			TPA08	2
ALH04	1	FOR05	0	MOR05	4			TPA09	1
ARC02	2	FUE04	3	MUL03				ULE01	0
ARC04	2	FUE05	1	MUL06				ULE02	0
BEN03	3	JUM02	3					VRS03	2
BEN05	1	JUM07	1					VRS04	3
BLA03	1	LAL01	0					YEC08	0
BLA04	0	LAL04	0					YEC09	0
BUL02	0	LIB01	0						
BUL04	0	LIB03	0						
CAL01	0								
CAL03	1								



PLAN DE VIGILANCIA ENTOMOLÓGICA 2024

Muestreo 17. Semanas 45-47. 5-19 noviembre

Municipios participantes y resultado en este muestreo

Abanilla	X NEG	Calasparra	X POS	Las Torres de Cotillas	X NEG	Pliego	X POS
Abarán	X NEG	Campos del Río	X POS	Librilla	X NEG	Puerto Lumbreras	X POS
Águilas	X POS	Caravaca de la Cruz	X NEG	Lorca	X POS	Ricote	X POS
Albudeite		Cartagena	X POS	Lorquí	X POS	San Javier	X POS
Alcantarilla	X NEG	Cehegín	X POS	Los Alcázares	X NEG	San Pedro del Pinatar	X NEG
Aledo		Ceutí	X POS	Mazarrón	X POS	Santomera	X POS
Alguazas	X NEG	Cieza	X POS	Molina de Segura	X POS	Torre Pacheco	X NEG
Alhama de Murcia	X POS	Fortuna	X NEG	Moratalla	X POS	Totana	X POS
Archena	X POS	Fuente Álamo	X POS	Mula	X POS	Ulea	X NEG
Beniel		Jumilla	X POS	Murcia	X POS	Villanueva del Río Segura	X POS
Blanca	X NEG	La Unión	X NEG	Ojós	X POS	Yecla	X POS
Bullas	X POS						

Incidencias

Albudeite: sin muestras.

Aledo: sin muestras, 2 quincenas consecutivas.

Beniel: sin muestras.

Murcia: **Las trae tarde.**

Resumen del Muestreo 17.

Puntos estudiados: 107

Puntos no estudiados: 6 (muestras perdidas o porque algunos municipios no han participado)

Muestras estudiadas: 211

Muestras no estudiadas: 15 (perdidas o porque algunos municipios no han participado)

Porcentaje de pérdida, sin incluir los municipios que no han participado:

- Punto completo: 0 de 107 (0,00%). Porcentaje perfecto
- Tablillas: 3 de 214 (1,40%). Porcentaje bueno dentro de lo habitual

Puntos positivos: 56 (52,34% de los estudiados)

Muestras positivas: 78 (36,97% de las estudiadas)

Municipios participantes: 42

Municipios estudiados: 42

Municipios positivos: 29 de 42 (69,05%).

Avisos

Murcia: UMU06 nivel alto (7 semanas).

En este muestreo varios municipios no han entregado las tablillas por lo que se falsean los resultados globales reales.

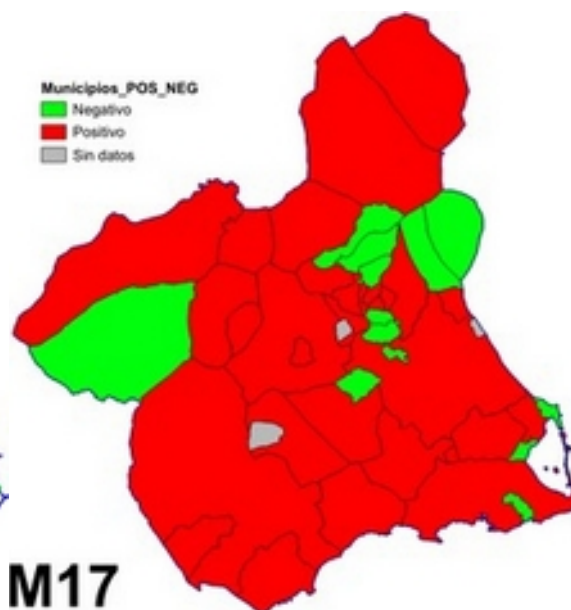
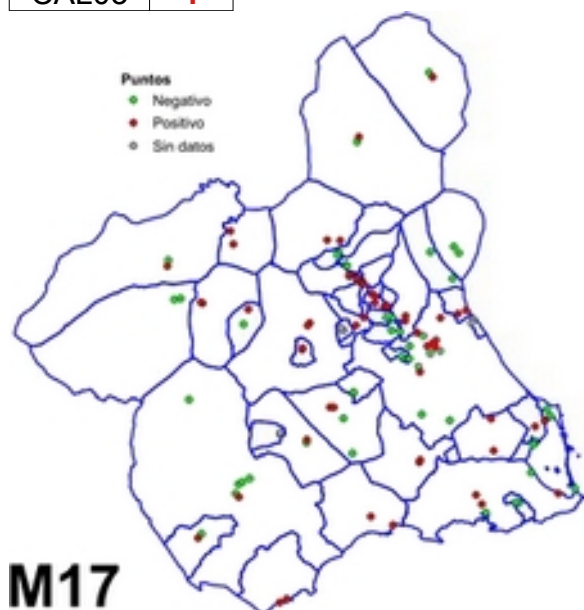
Resultados de puntos positivos por municipios

Clave: Negativo: 0

Positivo: 1 <50 huevos; 2 <150 h; 3 <500 h; 4 <1000 h; 5 >1000 h

Blanco: sin muestras en el puntos (pérdida o no participación)

LOC	POS	LOC	POS	LOC	POS	LOC	POS	LOC	POS
ABN01	0	CAM01	1	LOR01	0	MUR07	0	OJO01	1
ABN04	0	CAM04	1	LOR08	0	MUR11	0	OJO02	1
ABR03	0	CEH04	1	LOR17	1	MUR12	2	PLI01	1
ABR04	0	CEH06	1	LOR22	0	MUR33	0	PLI02	1
AGU03	2	CEU02	1	LOR29	0	MUR42	1	PLU06	0
AGU04	2	CEU03	1	LOR30	0	MUR43	0	PLU07	1
ALB03		CIE08	2	LRQ01	2	MUR44	0	RIC03	0
ALB04		CIE10	1	LRQ03	3	MUR45	0	RIC04	1
ALC08	0	CRT16	0	LTC04	0	MUR47	0	SAN01	2
ALC09	0	CRT20	1	LTC05	0	MUR68	0	SAN04	2
ALE03		CRT24	1	LUN01	0	UMU02	3	SJA04	1
ALE05		CRT30	0	LUN02	0	UMU06	4	SJA07	2
ALG01	0	CRT32	1	MAZ05	1	UMU07	1	SPE03	0
ALG02	0	CRT37	0	MAZ07	1	UMU10	2	SPE04	0
ALH01	0	CRV03	0	MOL03	1	UMU14	1	TOT02	0
ALH02	0	CRV04	0	MOL05	2			TOT07	1
ALH03	1	FOR02	0	MOR03	0			TPA08	1
ALH04	1	FOR05	0	MOR05	1			TPA09	1
ARC02	1	FUE04	2	MUL03	3			ULE01	0
ARC04	2	FUE05	1	MUL06	1			ULE02	0
BEN03		JUM02	3					VRS03	2
BEN05		JUM07	0					VRS04	2
BLA03	0	LAL01	0					YEC08	0
BLA04	0	LAL04	0					YEC09	1
BUL02	0	LIB01	0						
BUL04	1	LIB03	0						
CAL01	1								
CAL03	1								



PLAN DE VIGILANCIA ENTOMOLÓGICA 2024

Muestreo 18. Semanas 47-49. 19 noviembre-3 diciembre

Municipios participantes y resultado en este muestreo

Abanilla	X NEG	Calasparra	X POS	Las Torres de Cotillas	X NEG	Pliego	X POS
Abarán	X NEG	Campos del Río	X POS	Librilla	X NEG	Puerto Lumbreras	X POS
Águilas	X POS	Caravaca de la Cruz	X NEG	Lorca	X POS	Ricote	X POS
Albudeite		Cartagena		Lorquí	X POS	San Javier	X POS
Alcantarilla	X NEG	Cehegín	X POS	Los Alcázares		San Pedro del Pinatar	
Aledo		Ceutí	X POS	Mazarrón	X POS	Santomera	X POS
Alguazas	X NEG	Cieza	X POS	Molina de Segura	X POS	Torre Pacheco	X NEG
Alhama de Murcia	X POS	Fortuna	X NEG	Moratalla	X POS	Totana	X POS
Archena	X POS	Fuente Álamo	X POS	Mula	X POS	Ulea	X NEG
Beniel		Jumilla	X POS	Murcia	X POS	Villanueva del Río Segura	X POS
Blanca	X NEG	La Unión		Ojós	X POS	Yecla	X POS
Bullas	X POS						

Incidencias

Albudeite: sin muestras 2 quincenas consecutivas.

Aledo: sin muestras, 3 quincenas consecutivas.

Beniel: sin muestras, 2 quincenas consecutivas.

Cartagena: sin muestras.

La Unión: sin muestras.

Los Alcázares: sin muestras.

Murcia: **las trajeron después.**

San Pedro del Pinatar: sin muestras.

Resumen del Muestreo 18.

Puntos estudiados: 95

Puntos no estudiados: 18 (muestras perdidas o porque algunos municipios no han participado)

Muestras estudiadas: 186

Muestras no estudiadas: 40 (perdidas o porque algunos municipios no han participado)

Porcentaje de pérdida, sin incluir los municipios que no han participado:

- Punto completo: 0 de 95 (0,00%). Porcentaje perfecto
- Tablillas: 4 de 190 (2,11%). Porcentaje dentro de lo habitual

Puntos positivos: 34 (35,79% de los estudiados)

Muestras positivas: 49 (26,34% de las estudiadas)

Municipios participantes: 38

Municipios estudiados: 38

Municipios positivos: 21 de 38 (55,26%).

Avisos

En este muestreo muchos municipios no han entregado las tablillas por lo que se falsean los resultados globales reales.

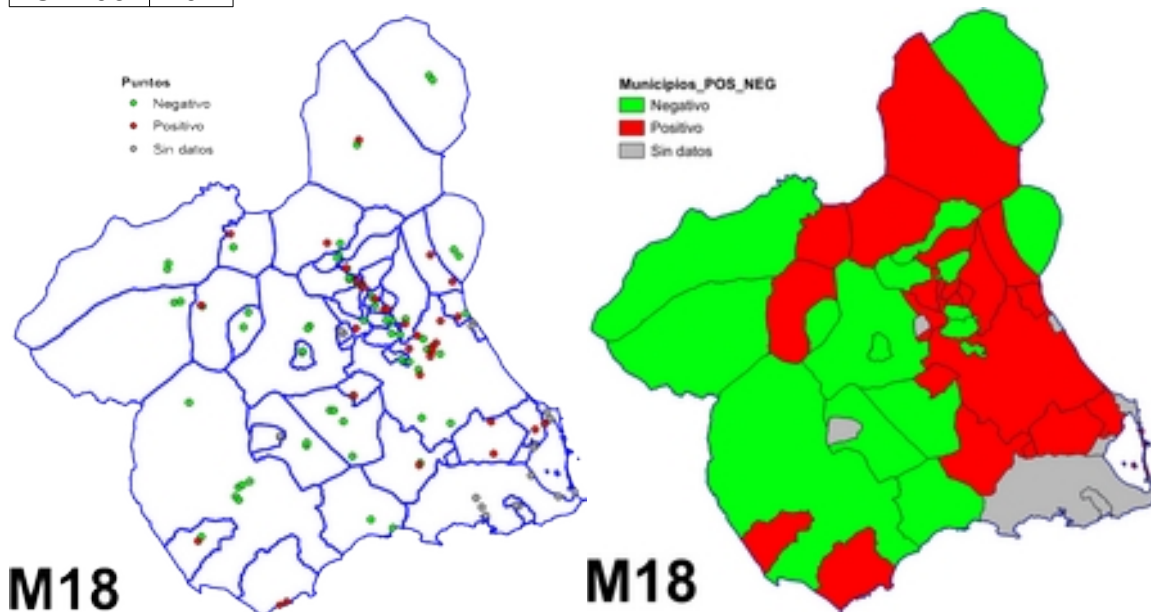
Resultados de puntos positivos por municipios

Clave: Negativo: 0

Positivo: 1 <50 huevos; 2 <150 h; 3 <500 h; 4 <1000 h; 5 >1000 h

Blanco: sin muestras en el puntos (pérdida o no participación)

LOC	POS	LOC	POS	LOC	POS	LOC	POS	LOC	POS
ABN01	0	CAM01	0	LOR01	0	MUR07	0	OJO01	1
ABN04	0	CAM04	1	LOR08	0	MUR11	0	OJO02	0
ABR03	0	CEH04	0	LOR17	0	MUR12	0	PLI01	0
ABR04	0	CEH06	1	LOR22	0	MUR33	1	PLI02	0
AGU03	1	CEU02	0	LOR29	0	MUR42	1	PLU06	0
AGU04	1	CEU03	1	LOR30	0	MUR43	1	PLU07	1
ALB03		CIE08	1	LRQ01	0	MUR44	2	RIC03	0
ALB04		CIE10	0	LRQ03	2	MUR45	0	RIC04	0
ALC08	0	CRT16		LTC04	0	MUR47	0	SAN01	1
ALC09	0	CRT20		LTC05	0	MUR68	0	SAN04	0
ALE03		CRT24		LUN01		UMU02	1	SJA04	2
ALE05		CRT30		LUN02		UMU06	3	SJA07	3
ALG01	0	CRT32		MAZ05	0	UMU07	2	SPE03	
ALG02	0	CRT37		MAZ07	0	UMU10	2	SPE04	
ALH01	0	CRV03	0	MOL03	1	UMU14	2	TOT02	0
ALH02	0	CRV04	0	MOL05	0			TOT07	0
ALH03	0	FOR02	1	MOR03	0			TPA08	1
ALH04	0	FOR05	1	MOR05	0			TPA09	1
ARC02	0	FUE04	2	MUL03	0			ULE01	0
ARC04	2	FUE05	0	MUL06	0			ULE02	0
BEN03		JUM02	1					VRS03	1
BEN05		JUM07	0					VRS04	1
BLA03	1	LAL01						YEC08	0
BLA04	0	LAL04						YEC09	0
BUL02	0	LIB01	0						
BUL04	0	LIB03	1						
CAL01	1								
CAL03	0								



PLAN DE VIGILANCIA ENTOMOLÓGICA 2024

Muestreo 19. Semanas 49-51. 3-17 diciembre

Municipios participantes y resultado en este muestreo

Abanilla	X NEG	Calasparra	X NEG	Las Torres de Cotillas	X NEG	Pliego	X NEG
Abarán	X NEG	Campos del Río	X POS	Librilla	X NEG	Puerto Lumbreras	X NEG
Águilas	X POS	Caravaca de la Cruz	X NEG	Lorca	X POS	Ricote	X NEG
Albudeite	X POS	Cartagena	X POS	Lorquí	X POS	San Javier	X POS
Alcantarilla	X NEG	Cehegín	X NEG	Los Alcázares	X NEG	San Pedro del Pinatar	X NEG
Aledo		Ceutí	X NEG	Mazarrón	X POS	Santomera	X POS
Alguazas	X NEG	Cieza	X POS	Molina de Segura	X POS	Torre Pacheco	X NEG
Alhama de Murcia	X NEG	Fortuna	X NEG	Moratalla	X NEG	Totana	X NEG
Archena	X NEG	Fuente Álamo	X NEG	Mula	X POS	Ulea	X NEG
Beniel		Jumilla	X NEG	Murcia	X POS	Villanueva del Río Segura	X NEG
Blanca	X NEG	La Unión	X NEG	Ojós	X POS	Yecla	X NEG
Bullas	X NEG						

Incidencias

Albudeite: tras no traer las muestras 2 quincenas, no sabemos si los positivos corresponden a quincenas pasadas.

Aledo: sin muestras, 4 quincenas consecutivas.

Beniel: sin muestras, 8 quincenas consecutivas.

Cartagena: tras no traer las muestras la quincena pasada, no sabemos si los positivos corresponden a la anterior.

Murcia: Las trajeron más tarde.

Resumen del Muestreo 19.

Puntos estudiados: 108

Puntos no estudiados: 5 (muestras perdidas o porque algunos municipios no han participado)

Muestras estudiadas: 211

Muestras no estudiadas: 15 (perdidas o porque algunos municipios no han participado)

Porcentaje de pérdida, sin incluir los municipios que no han participado:

- Punto completo: 1 de 109 (0,92%). Porcentaje bueno dentro de lo habitual
- Tablillas: 7 de 218 (3,21%). Porcentaje dentro de lo habitual

Puntos positivos: 20 (18,52% de los estudiados)

Muestras positivas: 26 (12,32% de las estudiadas)

Municipios participantes: 43

Municipios estudiados: 43

Municipios positivos: 14 de 43 (32,56%).

Avisos

En este muestreo algunos municipios no han entregado las tablillas por lo que se falsean los resultados globales reales.

Resultados de puntos positivos por municipios

Clave: Negativo: 0

Positivo: 1 <50 huevos; 2 <150 h; 3 <500 h; 4 <1000 h; 5 >1000 h

Blanco: sin muestras en el puntos (pérdida o no participación)

LOC	POS	LOC	POS	LOC	POS	LOC	POS	LOC	POS
ABN01	0	CAM01	0	LOR01	0	MUR07	0	OJO01	1
ABN04	0	CAM04	1	LOR08	0	MUR11	0	OJO02	0
ABR03	0	CEH04	0	LOR17	0	MUR12	0	PLI01	0
ABR04	0	CEH06	0	LOR22	0	MUR33	0	PLI02	0
AGU03	1	CEU02	0	LOR29	1	MUR42	1	PLU06	0
AGU04	1	CEU03	0	LOR30	0	MUR43	0	PLU07	0
ALB03	0	CIE08	1	LRQ01	0	MUR44	0	RIC03	0
ALB04	2	CIE10	0	LRQ03	1	MUR45	0	RIC04	0
ALC08	0	CRT16	0	LTC04	0	MUR47	0	SAN01	1
ALC09	0	CRT20	0	LTC05	0	MUR68	0	SAN04	0
ALE03		CRT24	0	LUN01	0	UMU02	2	SJA04	0
ALE05		CRT30	0	LUN02	0	UMU06	3	SJA07	1
ALG01	0	CRT32	1	MAZ05	1	UMU07	2	SPE03	0
ALG02	0	CRT37	0	MAZ07	1	UMU10	0	SPE04	0
ALH01	0	CRV03	0	MOL03	1	UMU14	1	TOT02	0
ALH02	0	CRV04	0	MOL05	0			TOT07	0
ALH03	0	FOR02	0	MOR03	0			TPA08	0
ALH04	0	FOR05		MOR05	0			TPA09	0
ARC02	0	FUE04	0	MUL03	1			ULE01	0
ARC04	0	FUE05	0	MUL06	0			ULE02	0
BEN03		JUM02	0					VRS03	0
BEN05		JUM07	0					VRS04	0
BLA03	0	LAL01	0					YEC08	0
BLA04	0	LAL04	0					YEC09	0
BUL02	0	LIB01	0						
BUL04	0	LIB03	0						
CAL01	0								
CAL03	0								

